



Årsbokslut 2024

Kultur- och folkhälsonämnden



Innehåll

Årsbokslut 2024	3
Individ- och familjeomsorg för barn och unga.....	4
Verksamhetsområden	4
Viktiga händelser under året	5
Framtid	6
Individ- och familjeomsorg för vuxna	7
Verksamhetsområden	7
Viktiga händelser under året	8
Framtid	9
Arbetsmarknadsenheten	11
Verksamhetsområden	11
Viktiga händelser under året	12
Framtid	13
Gymnasie- och vuxenutbildning	15
Verksamhetsområden	15
Viktiga händelser under året	16
Framtid	17
Fritid och folkhälsa.....	18
Verksamhetsområden	18
Viktiga händelser under året	19
Framtid	20
Kultur och bibliotek	21
Verksamhetsområden	21
Viktiga händelser under året	25
Framtid	27
Ekonomiskt utfall	28
Driftredovisning	28
Ekonomisk analys	29
Statsbidrag 2024	30
Intern kontroll.....	31
Investeringsredovisning	31
Kurs och konferens.....	32
Personalsituation	33
Uppföljning av uppdrag från kommunfullmäktige	35

Årsbokslut 2024

Kultur- och folkhälsonämndens verksamhet är uppdelad i sex olika enheter:

- Individ- och familjeomsorg för barn och unga
- Individ- och familjeomsorg för vuxna
- Arbetsmarknadsenhet
- Gymnasie- och vuxenutbildning
- Fritid och folkhälsa
- Kultur och bibliotek

Årsbokslutet inleds med redovisning av enheternas verksamhetsområden, viktiga händelser under året samt framtidsfokus.

Sedan följer ekonomisk uppföljning med nedslag i kurser och konferenser samt personalsituationen.

Årsbokslutet avslutas med uppföljning av uppdrag från kommunfullmäktige.

Till bokslutet bifogas rapportering av kultur- och folkhälsonämndens nyckeltal/grunduppdrag, samt årsstatistik för olycksfall, tillbud och riskobservationer.

Individ- och familjeomsorg för barn och unga

Verksamhetsområden

Individ- och familjeomsorgen (IFO barn och unga) arbetar för att barn och unga ska växa upp under trygga och goda förhållanden. Verksamheten omfattar både individuellt inriktat utrednings- och behandlingsarbete och förebyggande verksamhet. Enheten ansvarar för barn- och ungdomsvård, familjerätt, familjerådgivning, stödboendet Lotsen, boendestöd Lotsen, behandlingsteamet, samt öppna förskolan.

Anmälningar avseende barn som far illa

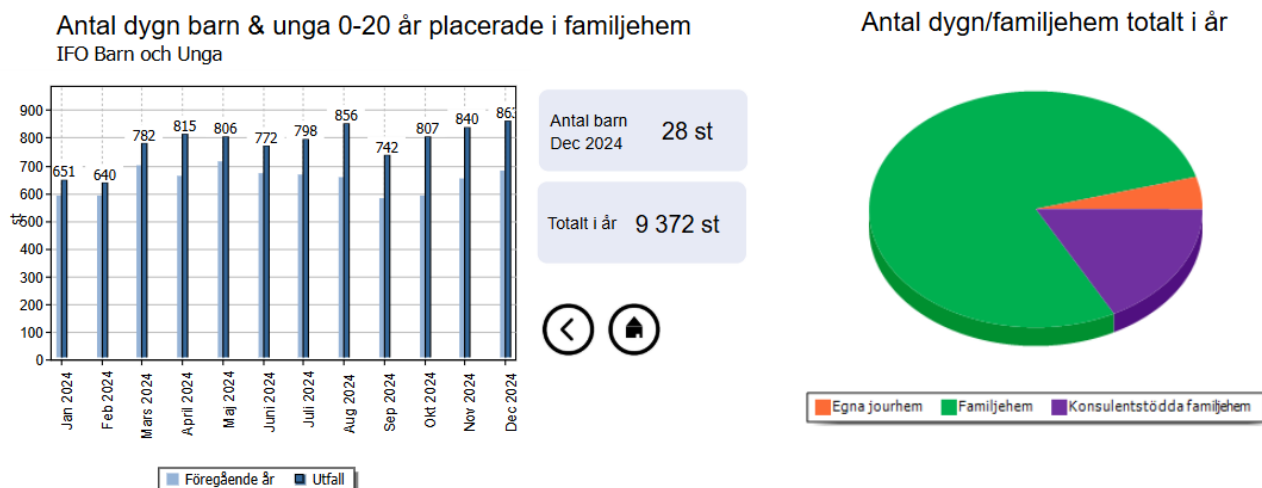
Under året har det inkommit 802 orosanmälningar. Det är en ökning med 189 anmälningar jämfört 2023 då det inkom 613 orosanmälningar. Det betyder en ökning med 31 procent. 2022 var siffran 561 så det finns en tydlig ökning av anmälningar de senaste åren.

De flesta anmälningar inkommer från polisen, skola/barnomsorg och sjukvården och avser framförallt missbruk hos föräldrarna, bristande omsorg i form av vanvård och våld inom familjen.

Utifrån anmälningarna har 129 utredningar inletts, varav 40 procent är inledda på grund av våld. Under föregående år inleddes 76 utredningar och då inleddes 22 procent på grund av våld.

Familjevård för barn och unga

Under året har antalet dygn i familjehem varit 9372 stycken, jämfört med 7787 dygn samma period 2023. Detta innebär en ökning med 20 procent.



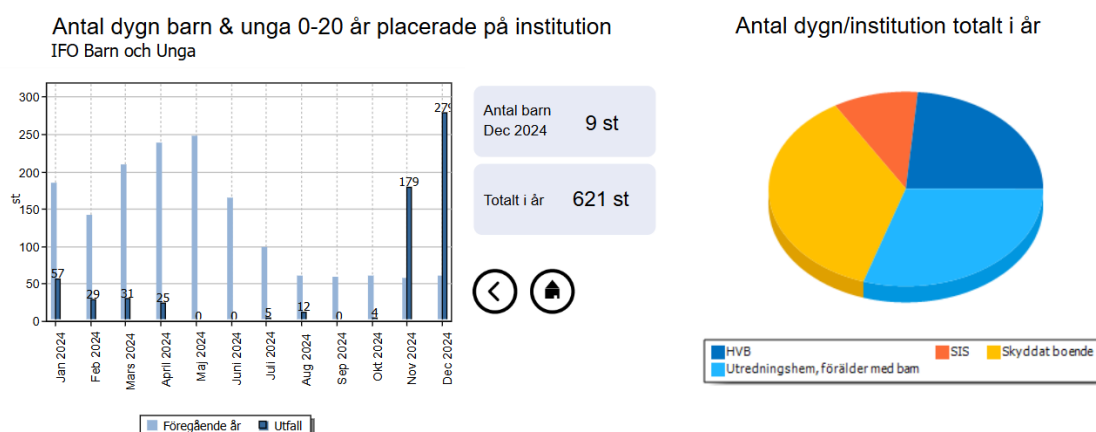
Stödboendet Lotsen och boendestöd Lotsen

Antalet vård dygn på Stödboendet Lotsen är fortsatt låg. Avveckling pågår då endast en ungdom är inskriven. Personalen på Lotsen har under året fortsatt att arbeta med verkställigheten av boendestödsinsatser från IFO vuxen och IFO Barn och unga. Tidigare köptes dessa insatser från omsorgsförvaltningens boendestöd. Enheten bedriver även öppet

café för missbrukare på tisdagar och gruppverksamhet för personer som arbetar med att bibehålla nykterhet på torsdagar.

Intuitionsvård för barn och unga

Totala antalet institutionsplaceringar för året har minskat, från 1596 dygn under 2023 till 621 dygn under 2024. Det är en minskning med 62 procent. Placeringar på särskilda ungdomshem med låsta platser (SiS) har också minskat. 2023 var antalet dygn per år 404 och under 2024 var antalet dygn 62. I det totala antalet placeringsdygn ingår även barn på skyddat boende tillsammans med vårdnadshavare och barn som varit placerade med vårdnadshavare på utredningshem.



Viktiga händelser under året

Enheten har under året haft en hög arbetsbelastning. Den höga arbetsbelastningen i samband med att 1:e socialsekreteraren för mottagning, utredning och öppenvård valde att avsluta sin anställning, har skapat oro och otrygghet i arbetsgruppen. Flera utredningar har blivit försenade och inte utförts inom lagstadgad tid, varvid en Lex Sarah utredning har gjorts och skickats till IVO.

För att trygga situationen, komma i fas med utredningsarbetet samt ha arbetsledare på plats under sommaren anlätades konsult, perioden 29 april till 20 september 2024. Ny 1:e socialsekreterare anställdes som började sin tjänst i september.

Verksamheten har fortsatt att arbeta med hemmaplanslösningar samt med målet att placera så lite som möjligt på institution. En utvecklingsdag genomfördes den 23 februari med temat hemmaplanslösningar och LVU i hemmet. Under de sista månaderna år 2024 har förberedelsearbetet för implementering av Signs of Safety påbörjats. Enheten har tagit fram vision och mål för det fortsatta arbetet. Arbeta har även påbörjats för att kunna mäta målen.

Under våren har den andra omgången av projektet "Människan bakom uniformen" (MBU) genomförts. Det riktar sig till ungdomar i åldern 15–20 år. Fältsekreterare och fritidsledare har haft ansvarat tillsammans med medarbetare från polisen, ambulansen, räddningstjänsten och försvarsmakten. MBU kommer att fortsätta som en del av kommunens brottsförebyggande arbete.

Under året har IFO barn och unga fortsatt sitt kvalitetsarbete. En hållplats handlade om att granska journaler och läsa varandras journalanteckningar. Syftet med hållplatsens var att lära sig av varandra och arbeta för en mer likvärdig journalföring på enheten.

IFO Barn och unga ingick under 2023 tillsammans med drygt 130 andra kommuner i studien NUSO, nationell uppföljning av socialtjänstens omställning. Syftet med studien är att fånga utgångsläget, förstå hur socialtjänstens arbete förändras över tid och följa upp resultat och effekter av omställningen till nya socialtjänstlagen. Under 2024 och 2025 genomförs tre delstudier i sociala barn- och ungdomsvården.

Framtid

För att färre ungdomar ska behöva placeras på institution, behöver andra lösningar utvecklas. Verksamheten har redan påbörjat arbetet med hemmaplanslösningar med mer intensiva och avancerade insatser i hemmet. För att ha ett tydligare arbetssätt på enheten och fortsätta arbetet med hemmaplanslösningar ska Signs of Safety implementeras och all personal ska grundutbildas i metoden under januari 2025.

Signs of Safety är en erfarenhetsbaserad riskbedömningsmodell som utgår från kliniskt socialt arbete. Förhållningssättet utgår ifrån lösningsfokus där samarbetsalliansen mellan socialsekreteraren och familjen är en central förutsättning och där man utforskar och tar hjälp av familjens nätverk. I Signs of Safety arbetar socialsekreteraren tillsammans med familjen för att skapa en riskanalys som syftar till att på ett tydligt sätt konkretisera vad som är oron och därefter utveckla och stärka det som redan fungerar inom familjen.

Under 2025 kommer vårt kvalitetsarbete och våra hållplatser för lärande att fokusera på Signs of Safety. Ett exempel är att på hållplatsen processer och rutiner ska enheten revidera alla grundprocesser med fokus på inhämtade nya kunskaper utifrån grundutbildningen.

Enheten ser en fortsatt oro kring framtida personalförsörjning, då det är svårt att rekrytera socialsekreterare. Det har kommit nya lagkrav samt en stor ökning av anmälningar och utredningar som är inledda på grund av våld, som skulle kunna innebära att fler medarbetare behövs.

Individ- och familjeomsorg för vuxna

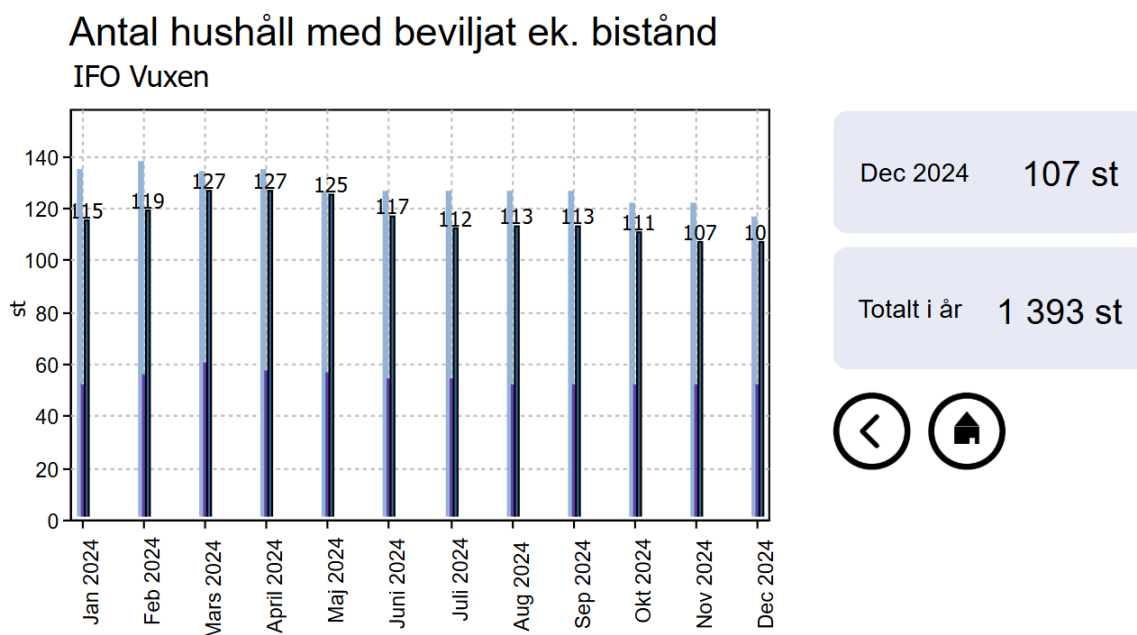
Verksamhetsområden

Individ- och familjeomsorg (IFO) vuxen ska verka för goda livsvillkor och stötta personer i utsatta situationer. Inom ekonomiskt bistånd stöttas personer med otillräckliga inkomster genom försörjningsstöd och hjälp för att bli självförsörjande. Den som blir utsatt för våld av en närstående ska få snabb och professionell hjälp. I arbetet med missbruksvård skapar verksamheten tillsammans med andra aktörer en vårdkedja för att den som behöver ska kunna få hjälp med sin missbruksproblematik.

Enheten ansvarar för ekonomiskt bistånd, flyktmottagande, missbruk, våld i nära relationer, hedersvåld, dödsboanmälan och budget- och skuldrådgivning.

Ekonomiskt bistånd

Antalet hushåll som har blivit beviljade ekonomiskt bistånd under 2024 har minskat med i genomsnitt 10,3 procent jämfört med föregående år. Under året har 91 nya hushåll tillkommit och 116 hushåll avslutats. 47 procent av hushållen är barnfamiljer, vilket innebär en ökning med 4 procentenheter jämfört med föregående år.

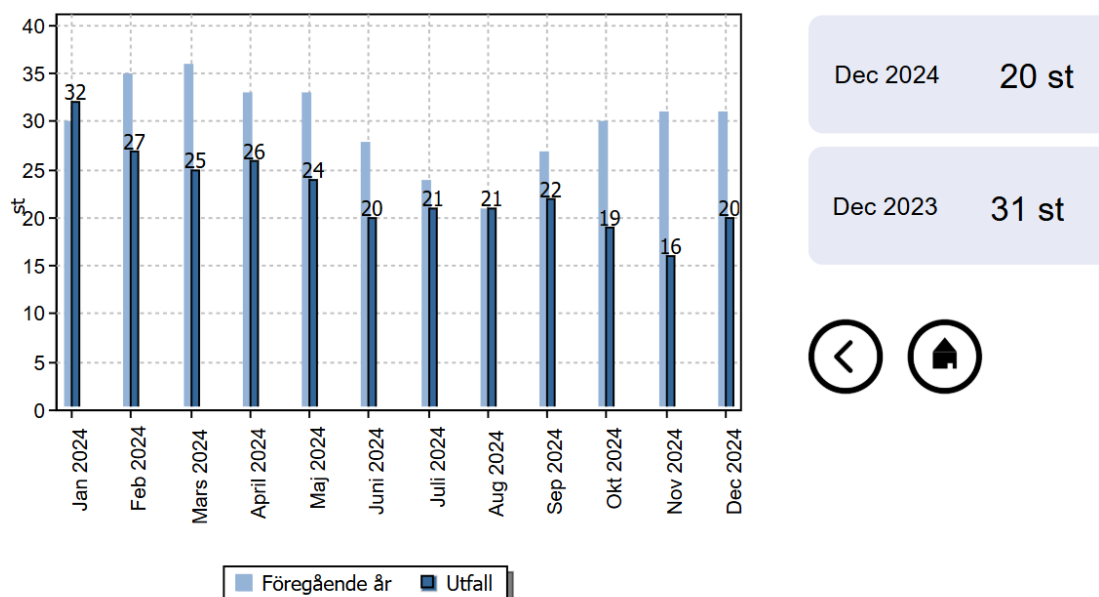


Missbruk

Under året har det skett en ökning av antalet orosanmälningar gällande missbruk, 96 stycken under 2024 jämfört med 76 under 2023. Det har dock inkommit färre ansökningar för missbruk året, 33 stycken jämfört med 46 föregående år. Antalet ärenden under året har minskat, i snitt 23 per månad under 2024 jämfört med 30 per månad 2023.

Aktuella ärenden missbruk

IFO Vuxen



Antalet placeringsdygn har minskat med 37 procent under året. Under 2024 var det totalt 696 dygn jämfört med 1108 dygn 2023. Framförallt är det antalet HVB-dygn som minskat med 51 procent mellan 2023 och 2024, medan LVM-placeringar legat på samma nivå mellan åren.

Våld i nära relationer (VINR)

Under året har 5 orosanmälningar inkommit gällande våld, jämfört med 11 stycken 2023. Det har inkommit 17 ansökningar 2024, jämfört med 16 ansökningar 2023. Antal ärenden har legat på samma nivå under året som föregående år, i snitt 8 ärenden per månad. 2 ärenden har handlat om hedersrelaterat våld.

Placeringsdygn kopplade till våld i nära relationer har minskat med 40,5 procent mellan 2023 och 2024. Under 2024 har det varit 47 placeringsdygn på skyddat boende, jämfört med 161 dygn 2023.

Viktiga händelser under året

Snabb anvisning till arbetsmarknadsenhetens ”Jobbtorg” vid ansökan om bistånd har fortlöpt under halvåret. Att få snabb hjälp, stöd och en tydlig kravställning när man är arbetssökande och uppbär bistånd kan ha bidragit till minskningen lokalt i antalet hushåll med bistånd.

Anvisning för de individer som redan har en aktiv planering med Arbetsförmedlingen, i form Rusta och Matcha har fortsatt under året. Anvisningar har skett utifrån de möjligheter som arbetsmarknadsenheten kan ta emot och aktivt samverka med Arbetsförmedling och privata aktörer gällande individens progression. Detta kommer intensifieras under 2025.

Process för att anvisa personer som uppbär bistånd av sociala skäl till arbetsmarknadsenheten är färdigställd och implementerad. Här finns ett än större utrymme för individuell planering i tid och upplägg beroende på individens arbetsförmåga och utmaningar. En process för personer i missbruk är också färdigställd, och har implementeras under hösten 2024. Detta är ett samarbete inom förvaltningen mellan öppenvård, missbruk samt arbetsmarknadsenheten.

Samordningsgrupp för strategisk samverkan mellan Region Halland och Hylte kommun träffas regelbundet. Gruppen får uppdrag och rapporter till styrgruppen för god och nära vård. Det övergripande målet med denna samverkan är att tillgodose individens behov av hälso- och sjukvård, rehabilitering, habilitering, vård, omsorg och stöd genom att stärka det lokala samarbetet och skapa en sammanhållen kedja för vård och stöd. Samsjuklighet diskuteras även inom detta forum gällande mest effektiva samverkan mellan/inom kommun och Region Halland. Här efterfrågas dock en tydlig prioritering från styrgrupp så samordnare kan leda arbetet utifrån det som styrgruppen planerat.

IFO vuxen har initierat tätare samverkan med polisen, både lokalt och regionalt gällande olika former av kriminalitet och samverkan har genomförts med enheter inom polisen under våren. Samverkan med polisen sker även i form av det övergripande brottsförebyggande arbetet med kommunen, samt med samverkansträffar mellan IFO vuxen och polis vid behov.

Process för arbetssätt och samverkan utifrån de nya lagkrav för barn i familjer som behöver skydd är färdigställd och utvärderas efter hand att ärenden inkommer.

En genomlysning av ekonomiskt bistånd har redovisats enligt uppdrag. Genomlysningen bygger på en kartläggning gjord av samtliga hushåll, nationell och lokal statistik samt jämförelse med andra kommuner. Kartläggningen i sig kommer genomföras årligen, och genomfördes igen under november månad i år för att systematiskt följa hushållen och utvecklingen utifrån ekonomiskt bistånd. Genomlysningen under 2024 visade på att Hylte kommuns utveckling av utbetalt bistånd går i rätt riktning. I jämförelse med kommuner som är socioekonomiskt jämförbara med Hylte så är utvecklingen bättre. Vidare har kommunen de senaste åren haft en fortsatt uppåtgående trend gällande biståndsmottagare som inte återkommer inom ett år efter avslutat försörjningsstöd. Vilket tyder på att de individer som går ut i sysselsättning eller annan ersättning sedan inte återkommer. 83 procent har inte återaktualiserat efter avslutat bistånd som exempel.

Under hösten har en workshop för omsorg, barn och unga och vuxenenheten inom socialtjänsten anordnats för att påbörja arbetet med nya socialtjänstlagen. Detta arbetet kommer följas och intensifieras under våren 2025 för att påbörja omställningen till en mer tillgänglig, kunskapsbaserad och förebyggande socialtjänst inom de förutsättningar som socialtjänsten i Hylte kommun har.

Verksamhetssystemet har under året fungerat relativt väl, och systemfel upptäcks snabbt i verksamheten och kan oftast åtgärdas skyndsamt.

Framtid

Inom missbruk ser man ett fortsatt behov där samarbetet och utvecklingen av öppenvården är prioriterat. Det förebyggande arbetet som beskrivs i nya socialtjänstlagen kommer ytterligare att lägga fokus på detta område. Fler behandlingsresurser behövs kopplat till detta, både gällande missbruk, våld samt brottsutsatthet på olika sätt.

Mer fokus på digitala lösningar där det är lämpligt inom både ekonomiskt bistånd, missbruk och våld kommer ses över, med draghjälp av det nationella arbetet kring nya socialtjänstlagen.

Samverkan med halländska kommuner gällande arbetet med att erbjuda våldsutövare stöd samt boendesamverkan för våldsutsatta pågår fortsatt. Här diskuteras även fler liknande samverkansforum över större geografiska ytor för att vidga arbetet.

Ett kvalitativt och effektivt arbete kring samsjuklighet kräver tydligare samverkan internt inom förvaltningar. Samverkansträffar samt gemensamma utbildningar har genomförts och genomförs fortsatt under hösten 2024 för att skapa samsyn, och ett effektivt samarbete för de klienter med samsjuklighet. Nationellt har en samsjuklighetsdelegation tillsatts och Hallands kommuner tillsammans med Region Halland förbereder nu för de förändringar som kan och ska komma under nästkommande tre år som delegationen ska arbeta med att fortsatt utreda och implementera valda förslag i utredningen.

En stor osäkerhet finns kring hur omvärlden kommer påverka det ekonomiska biståndet under den närmsta framtiden.

Arbetsmarknadsenheten

Verksamhetsområden

Arbetsmarknadsenheten ansvarar för kommunens arbetsmarknadspolitiska insatser och enhetens huvudsakliga uppgift är att rusta personer som befinner sig utanför arbetsmarknaden med syftet att komma närmre arbete/studier och egen försörjning.

Arbetsmarknadsinsatser

Arbetsmarknadsenhetens praktiska verksamhet finns på "MP-huset" där deltagaren kan pröva sina arbetsförutsättningar med stöd från yrkeskunniga handledare, skapa sig arbetslivserfarenhet och referenser. Arbetsuppgifterna utformas och anpassas av handledaren utifrån deltagarens förutsättningar och syftet med den arbetsmarknadspolitiska insatsen, tillsammans med individen. Anvisning av individer kommer främst från IFO vuxen och Arbetsförmedlingen, men tar även ibland emot individer som har samhällstjänst eller arbetsplatsförlagd praktik under förutsättning att det fungerar i verksamheten.

Under 2024 har totalt 137 individer (67 kvinnor och 70 män) deltagit i olika arbetsmarknadsåtgärder. Av dessa har 94 individer (46 kvinnor och 48 män) anvisats i år.

Antal deltagare per månad i arbetsträning och andra insatser (obs ej unika individer)

	Jan	Feb	Mars	April	Maj	Juni	Juli	Aug	Sep	Okt	Nov	Dec
AF	11	9	6	8	7	6	5	4	8	10	9	9
IFO	31	46	56	66	56	36	40	40	67	69	67	70
Övrigt (SO/APL/ST/UJ)	2	2	1	1	2	4	2	1	1	1	2	2
Totalt	44	57	63	75	65	46	47	45	76	80	78	81

Arbetsmarknadspolitiska anställningar

Arbetsmarknadsenheten ansvarar även för kommunens arbetsmarknadspolitiska anställningar och rekvisering av subventioner kopplat till dessa. Anställningarna är ett sätt att närma sig ett arbete på den reguljära arbetsmarknaden.

Antal åtgärdsanställningar månad för månad (obs ej unika individer)

	Jan	Feb	Mars	April	Maj	Juni	Juli	Aug	Sept	Okt	Nov	Dec
Åtgärdsanställning AME	3	3	3	3	3	3	3	3	3	3	3	3
Åtgärdsanställning annan kommunal verksamhet (tillsvidare)	3	3	3	3	3	3	3	3	3	3	3	3
Resursanställning AME	4	3	6	9	9	9	15	15	15	15	15	14
Resursanställning annan kommunal verksamhet	0	0	0	0	0	0	0	0	2	2	2	2
Totalt	10	9	12	15	15	15	20	20	22	22	22	21

Serviceuppdrag

Verksamheten på arbetsmarknadsenheten utför mycket service gentemot den egna organisationen, alltså Hylte kommun, som en del i att deltagarna ska pröva sina arbetsförutsättningar. Både i form av att kommunanställda ger uppdrag utifrån uppkomna behov och kontinuerliga serviceuppdrag. Exempelvis ansvarar arbetsmarknadsenheten för regelbundna uppdrag som utkörning av internpost, hantering av kommunens möbellager, tvätt och däckbyte på kommunbilar, samt enskilda uppdrag som enklare renoveringar och flytt hjälp. Under året har enheten bistått med cirka 400 uppdrag inom kommunen, utöver de kontinuerliga uppdragen som sker löpande.

Feriearbete

Under 2024 erbjöds feriearbete till ungdomar som är folkbokförda i Hylte kommun och som studerar första eller andra året på gymnasiet. Utöver dessa vissa prioriterade ungdomar mellan 16-20 år som omfattas av det kommunala aktivitetsansvaret eller är aktuella hos IFO barn och unga. Arbetsmarknadsenheten anordnar feriearbetet och platser erbjöds inom olika kommunala förvaltningar. Totalt genomförde 52 ungdomar feriearbete, varav 23 var killar, 28 var tjejer och 1 ickebinär. Arbetsmarknadsenheten har även finansierat Ung drive, där ungdomar får testa på att driva eget företag som sommarjobb. Här deltog 2 tjejer, och 3 killar.

Viktiga händelser under året

I december 2024 var arbetslösheten i Hylte kommun 8,7 procent, vilket är en ökning med 1,0 procentenheter jämfört med december förra året. Ungdomsarbetslösheten ligger på 10 procent, en ökning på 4,4 procentenheter jämfört med 2023. Även arbetslösheten för utrikesfödda har ökat jämfört med december 2023 och ligger nu på 20 procent, vilket är en ökning med 1,3 procentenheter.

Arbetsförmedlingen nyttjar fortsatt sitt kontor på arbetsmarknadsenheten vilket gynnar samverkan kring att stötta våra deltagare mot självförsörjning.

Arbetet utifrån överenskommelsen mellan Hylte kommun och Arbetsförmedlingen pågår. Arbetet fokuserar på uppdatering av varandras verksamheter och de mål som förtydligats under hösten 2024 för arbetet inom Arbetsmarknadsenheten, Kompetenscentrum och Arbetsförmedlingen i samverkan, och direktiv från styrgruppsmöten.

Arbetet med att kartlägga och följa individernas progression via det forskningsbaserade arbetssättet SKAPA fortgår och vidareutvecklas. Detta följs nu upp tydligt av verksamhetsledaren för att säkerställa att arbetssättet används enligt den modell som är forskad på.

Arbetet med SKILLS, som är en app där man kan lägga upp gemensam planering, kommunicera med deltagare och dela digitala aktiviteter emellan flertalet kommuner i Halland och andra kommuner i Sverige fortgår. Den fungerar väl i arbetet med att hantera deltagarnas planering och delaktighet samt uppföljning av aktiviteter.

Cosafe med larmfunktion har implementerats i verksamheten med fokus på att skapa en säker arbetsmiljö, då verksamheten är en tillgänglig och öppen verksamhet. Dock har detta krävt vissa mindre investeringar gällande utdaterade mobiler och mobiltäckning i lokalerna som dragit ut på tiden in under 2024. Verksamheten har även stärkts upp med utbildning kring

hot/våld samt vidareutveckling av säkerhetsarbetet samt skalskydd utifrån omprogrammering av passersystem.

Studie- och yrkesvägledare arbetar med gruppvägledning på arbetsmarknadsenheten och verksamheten ser att fler deltagare orienterar sig mot studier.

En nyinrättad tjänst som hanterar både bistånd och progression hos arbetssökande, på arbetsmarknadsenheten har startats upp under hösten. En tjänst som utifrån ansvaret har en helhetsbild av individen och kan minska antalet kontakter för individen, som forskningen i SKAPA nämner som en framgångsfaktor för att komma ut i arbete. Utvärderingen av tjänsten visar på att den målgrupp som vid ansökan av bistånd i teorin står närmst arbetsmarknaden har flertalet utmaningar och även denna grupp har stort behov av intensiva insatser och nära uppföljning. Tjänsten har fungerat väl utifrån att deltagare har en ansvarig funktion istället för flera.

7 november hölls Framtidsmässan för första gången i Hylte kommun. Arbetsmarknadsenheten var med i planering, genomförande och färdigställande och deltagare inskrivna vid Arbetsmarknadsenheten deltog. I utvärdering av mässan så meddelade både utställare och deltagare att det var en välorganiserad mässa. Deltagarna uppskattade att det var en interaktiv mässa där man fick se och prova olika yrken. Mässan lockade 40 utställare och ca 600 besökare i olika åldrar.

Framtid

Långtidsarbetslösheten är fortsatt en stor utmaning. Många av de som är långtidsarbetslösa är födda utanför Europa. Det behövs därför ett fortsatt fokus på att arbeta med de individer som står längst ifrån arbetsmarknaden med insatser kring språk och motivation.

Deltagare anvisade till arbetsmarknadsenheten från ekonomiskt bistånd samt från Arbetsförmedlingen uppvisar i större grad än tidigare samsjuklighet, svårigheter kring det svenska språket och bristande motivation. Arbetet med att kompetenshöja befintlig kompetent personal för att arbeta med denna målgrupp har fortlöpt under 2024 och kommer fortsätta under 2025. Arbetet kommer även fortlöpa med att säkerställa en god och säker arbetsmiljö för personal och deltagare. Det är svårt att rekrytera rätt kompetens till arbetsmarknadsenheten då det är ett klientnära men komplext arbete.

Det finns en fortsatt stor osäkerhet framåt hur ökande priser på energi och transporter påverkar konjunkturen.

Arbetsmarknadsenheten arbetar fortsatt med arbetsmarknadspolitiska anställningar ”resursanställningar”. Syftet med arbetsmarknadspolitiska anställningar är att komma närmare ett arbete på den reguljära arbetsmarknaden och den primära målgruppen är individer som uppbär ekonomiskt bistånd. Arbetsmarknadsenheten presenterade under hösten ett förslag på hur man kan samverka internt i kommunen för att hitta platser till en resursanställning, då en utflyttad arbetsplats enligt forskning ger bäst effekt. En struktur för detta kommer skapas under våren 2025 i nära samverkan med berörda arbetsplatser som erbjuder träningsplatser. Denna samverkan mellan förvaltningar kommer bidra till fler platser för träning för både vuxna arbetssökande och ungdomar som varken arbetar eller studerar.

Samordningsförbundet och berörda myndigheter har tagit beslut om att lägga ner konsultationsteam generellt och så även i Hylte. Här undersöks om ett liknande forum kan fortsätta med vård och Arbetsförmedling inom ramen för befintlig samverkan. Försäkringskassan kan inte enligt nationella direktiv. Samordningsförbundets styrelse har även beslutat om att köpa platser av arbetsmarknadsenheterna för de deltagare som är i behov av arbetsinriktad rehab. Detta kommer starta igång under 2025.

Gymnasie- och vuxenutbildning

Verksamhetsområden

Gymnasie- och vuxenutbildningen i Hylte kommun samlas i byggnaden Hylte kompetenscentrum där gymnasieungdomar och vuxenstuderanden studerar gemensamt.

Kompetenscentrum ansvarar för gymnasieutbildning för samtliga ungdomar som är folkbokförda i Hylte kommun. Detta involverar bland annat ansvaret för den interkommunala ersättningen (IKE) som utgår till de skolor där elever från Hylte studerar. I egen logi har även Kompetenscentrum under året bedrivit gymnasieutbildningar inom introduktionsprogrammen individuellt alternativ (IMA), programinriktat val (IMV), yrkesintroduktion (IMY), språkintröduktion (IMS) och de nationella programmen samhällsvetenskapsprogrammet (SA), vård- och omsorgsprogrammet (VO) och barn- och fritidsprogrammet (BF).

Inom vuxenutbildningen har även, förutom ett stort utbud av fristående kurser, bedrivits undervisning inom svenska för invandrare (SFI) samt yrkespaket inom vård- och omsorg och barn- och fritid.

Gymnasieutbildning

389 elever är för närvarande inskrivna på gymnasieskolor i andra kommuner. Den egna verksamheten har 32 elever inskrivna på introduktionsprogrammen och 3 elever på nationella program. Några av anledningarna till det minskande elevantalet vid gymnasieskolan är övergång till vuxenutbildning, utflyttning och en trend där ett större antal elever väljer att inte påbörja gymnasiestudier utan istället faller under det kommunala aktivitetsansvaret (KAA).

Anpassad gymnasieskola

På grund av att inga elever valt att läsa anpassad gymnasieskola vid Hylte gymnasieskola och vuxenutbildning har skolformen under året lagts vilande.

Vuxenutbildning

Vuxenutbildningen vid Kompetenscentrum har under 2024 haft 541 kursantagningar och 180 enskilda studenter. Det är 9 fler kursantagningar än föregående år men 10 individer färre. Detta innebär att även om färre elever studerat än föregående år läser eleverna fler kurser samtidigt och studerar i en högre utsträckning än tidigare. Vuxenutbildningen har under 2024 producerat 49 000 verksamhetspoäng vilket endast skiljer sig med 100 poäng från föregående år, eller en åttondels heltidsstuderande elev.

Yrkesutbildning

Omsorgskontoret har fortsatt köpa utbildning av vuxenutbildningen. Sammanlagt har Kompetenscentrum haft 27 individer inskrivna via *äldreomsorgslyftet* under året.

Under året har man uppmärksammat att flera elever är i behov av någon form av yrkesintroduktion på grundläggande nivå. Kompetenscentrum har därför erbjudit ett antal orienteringskurser med syftet att förbereda elever på arbetslivet. Konceptet kommer fortsätta utvecklas under första halvåret 2025.

Svenska för invandrare

Verksamheten har för närvarande 59 elever inskrivna på någon av de 9 SFI-kurserna. Undervisningen bedrivs i 4 grupper där eleverna studerar heltid varav 15 timmar är lärarledda och resten självstudier.

Viktiga händelser under året

Kompetenscentrum har sedan uppstarten av program inom gymnasieskolan och den anpassade gymnasieskolan haft ett begränsat antal sökande elever. Många program har flertalet år stått tomma eller bedrivits med enstaka studerande. För att inte riskera att kvaliteten vid utbildningarna blir lidande har man, enligt beslut från kultur- och folkhälsonämnden, valt att pausa de utbildningar som har ett bristande elevunderlag.

Gymnasieutbildningarna med störst elevantal vid Kompetenscentrum är introduktionsprogrammen. Det har inför läsåret 2024/2025 gjorts en stor satsning för att kvalitetssäkra dessa utbildningar. Man har även upprättat ett stående studierum dit elever kan komma både vid rast och under lektionstid för att studera avsides.

Den största kostnaden för Kompetenscentrum är den interkommunala ersättningen. Nya skollagar har inrättats, vilka innebär att kommuner i större utsträckning behöver samverka med närliggande kommuner. Samtidigt har man upprättat ett nytt IKE-avtal inom Hylte kommuns primära samverkansavtal. Detta avtal har inneburit att kostnaderna kommunen betalar för elever som studerar utanför Hyltes gränser har ökat. De nya lagarna berör även dimensionering av utbildningsplatser, i Hyltes fall på regional nivå. Antalet utbildningsplatser ska nu dimensioneras utifrån Skolverkets och regionens bedömning av arbetsmarknadens behov.

Även om vuxenutbildningen har ett relativt stort söktryck har antalet sökande till yrkesutbildningar minskat. Detta har resulterat i att man, precis som i gymnasieutbildningarnas fall, bland annat pausat industripaketet och utbildningen mot restaurang. Under läsåret 2023/2024 hade industripaketet två elever och utbildningen mot restaurang ingen.

Kultur- och folkhälsonämnden har i samband med detta givit kultur- och folkhälsoförvaltningen i uppdrag att se över möjligheten att omorganisera utbildningarna för att på något annat sätt försöka fånga upp elever då kommunen är i behov av denna typ av arbetskraft. Arbetet med detta fortsätter.

I samma anda har vuxenutbildningen påbörjat upprättandet av ett nytt koncept för uppdragsutbildningar. Vissa företag i kommunen har uppmärksammat att de har medarbetare som är i behov av svenska som andraspråksundervisning. I ett pilotprojekt har ett företag under 2024 köpt en utbildning som bedrivs av Kompetenscentrums lärare på plats i företagets lokaler. Fler företag har sedan dess uttryckt ett liknande intresse för uppdragsutbildningar och skolan arbetar vidare med att möta upp näringslivets behov.

Precis som för gymnasiet ska från och med årsskiftet 2023/2024 vuxenutbildningen dimensioneras på regional nivå utifrån arbetsmarknadens behov. Samverkan sker med Falkenberg, Halmstad, Varberg och Laholms kommuner.

Framtid

En stor insats sker just nu för att kvalitetssäkra utbildningarna vid Kompetenscentrum, för att sedan växa baserat på kommunens behov av arbetskraft och sökta utbildningar. Ett arbete sker också med att ställa om till ny lagstiftning, GY25 och införa digitala nationella prov.

Fritid och folkhälsa

Verksamhetsområden

Enheten ansvarar för Örnahallens hälsocenter och idrottsanläggningar, bidrag till föreningar, kommunens fritidsgårdsverksamhet samt ungdomsdemokrati.

Örnahallens Hälsocenter

Verksamheten består av gym, gruppträning samt simhall och har totalt haft 26 912 besök under året. Av dessa har 11 612 besök varit till gym, 3 891 besök till gruppträning och 11 409 besök till badet.

Under 2024 har totalt 185 barn gått i simskola, varav 137 barn i simskola, 9 barn i crawl och 39 barn i babysim. Utöver detta har verksamheten haft privat simskola vid 22 tillfällen.

Fritidsgårdsverksamhet

Fritidsgården i Hyltebruk har öppet fyra kvällar i veckan för ungdomar från åk 7 upp till 18 år. Under 2024 har fritidsgården haft 1 595 besök, varav 27 procent tjejer och 73 procent killar. Detta innebär en minskning med 342 besök jämfört med föregående år.

Den mobila fritidsgården har verksamhet en dag i veckan för barn på mellanstadiet i orterna Hyltebruk, Kinnared, Torup och Unnaryd. Under 2024 har verksamheten haft 1 674 besök, varav 51 procent flickor och 49 procent pojkar. Detta innebär en minskning med 1 347 besök jämfört med föregående år. Minskningen av antalet besökare beror främst på att verksamheten har öppet fyra dagar i veckan, istället för fem. I de större orterna kommer ofta många barn och då har bemanningen istället förstärkts där, för att kunna erbjuda en mer kvalitativ verksamhet.

Under sommarlovet var fritidsgården i Hyltebruk öppen för ungdomar under två veckor. Besökarna fick själva vara med och påverka vilka aktiviteter de ville göra, och det var allt från att rodel och höghöjdsbana till att anordna en sommarfest på fritidsgården.

Ungdomsdemokrati

Under året har ungdomssamordnaren bidragit till att upprätthålla och bibehålla elevdemokratin genom elevråd på främst Örnaskolan. På Demokratidagen under hösten anordnades en debatt mellan politiska ungdomsförbund tillsammans med åk 8 på Örnaskolan och gymnasieelever på Kompetenscentrum för att skapa intresse och engagemang för demokratin hos unga.

Kontinuerlig ungdomsdialog på skolorna och dialogträffar har anordnats vid flera tillfällen under året för att unga ska kunna möta politiker och andra beslutsfattare i kommunen.

Ungdomssamordnaren har handlett tre feriearbetare i arbetet med ungdomsfrågor- och perspektiv på demokratifrågor, delaktighet, inflytande och barnkonventionen. Som en avslutning anordnades *Barnens dag* vid skateparken i Hyltebruk för att uppmärksamma barns rättigheter. En öppen inbjudan till Hylte kommuns barn och unga gick ut och samlade ett stort antal besökare i varierande åldrar. Dagen var också en del i firandet av Hylte kommun 50 år.

Under hösten genomfördes undersökningen Lokal uppföljning av ungdomspolitik (LUPP) för fjärde gången i Hylte kommun. Elever på högstadiet, gymnasieelever på

Kompetenscentrum och åk 2 på gymnasieskolorna i Halmstad erbjuds möjlighet att svara på enkäten. Arbete pågår med att sammanställa resultatet som sedan ska återkopplas till berörda nämnder och eleverna.

Viktiga händelser under året

Under läsåret 2023/2024 var 83 procent av barnen i årskurs 3 som simkunniga och i årskurs 6 var simkunnigheten 95 procent. Sedan några år tillbaka är det tre badmästare i stället för två med på simundervisningen, vilket innebär att det finns mer tid för varje individ. Från årskurs 1 börjar man träna på självlivräddning genom simmärket Krabban blå. Det går ut på att eleven ska kunna hoppa eller falla i djupt vatten och därefter kunna ta sig själv tillbaka till kanten.

Simhallen har fortsatt erbjuda arombastu, 15 minuter en kväll i veckan, för badande gäster vilket har varit väldigt uppskattat av kunderna.

Under 2024 har passagesystemet på kommunens idrottsanläggningar bytts ut mot en modernare lösning. Denna uppgradering möjliggör en direktkoppling till kommunens nya system för bokning och bidrag, Smartbook. I praktiken innebär det att man som bokare, vare sig man är privatperson eller förening, på ett enkelt sätt via webben kan söka lediga tider, göra en bokning, betala för bokningen direkt och med hjälp av denna koppling få tillgång till hallen via en engångskod. Denna kod genereras slumpvis och fungerar bara under tiden man har en giltig bokning. Hela bokningsprocessen blir nu mycket enklare och smidigare för kund. Tillgängligheten ökar och då den genererade koden bara är aktiv under bokningen säkerställer kommunen att inga obehöriga har tillgång till hallen utanför giltiga bokningar. Dock har inte implementeringen fungerat optimalt, vilket orsakat vissa problem med tillgången till anläggningarna för både kunder på Örnahallen och föreningsaktiva.

Fritidsgården har under 2024 implementerat ett nytt digitalt verksamhetssystem, Ungdomsappen, där barn och ungdomar registrerar ett konto för att kunna besöka verksamheten. Via appen har man tillgång till samlad information från verksamheten kring öppettider och olika aktiviteter och evenemang.

Fritidsgården har under flera år varit delaktiga i Ung Kultur Möts (UKM) som är en mötesplats och festival för kreativa ungdomar. UKM har lokala, regionala och rikstäckande festivaler och allt som kan visas i en utställning eller på en scen kan vara med på festivalen. Under våren deltog åtta ungdomar på den lokala festivalen i Hylte och fem på den regionala i Falkenberg. Två ungdomar medverkade på riksfestivalen som i år hölls i Bengtsfors.

Flera ungdomar på fritidsgården har ett motorintresse och för andra gången anordnades en bilträff. Ungdomarna tillsammans med en fritidsledare ansvarar för att planera och genomföra träffen. Den hölls utanför Forum i början på maj och var både välbesökt och uppskattad. Cirka 40 fordon ställdes ut och det anordnades olika tävlingar med priser sponsrade av Wahlbecks bil.

Camp Vallsnäs anordnades under två veckor och sammanlagt deltog omkring 100 barn i mellanstadieålder. Nytt för i år var att personal från Örnahallens hälsocenter arbetade på lägret varje dag och ansvarade för badbevakningen.

Framtid

Under året har det varit mycket krångel med reningen på simhallen, vilket medfört att anläggningen har behövt var stängd vid flera tillfällen på grund av dåliga värden på vattnet. Kommunfullmäktige har avsatt medel för att investera i reningssystemet under 2025. I dagsläget är det oklart om detta kommer påverka anläggningens möjlighet att ha öppet som vanligt under hela året.

Under våren 2025 kommer resultatet av LUPP-undersökningen att redovisas.

Fritidsgårdens personal har deltagit i vissa delar av projektet mot hedersrelaterat våld och förtryck som Kompetenscentrum haft under hösten 2024 för att öka kompetensen hos personalen i dessa frågor. Under våren 2025 kommer ytterligare utbildningsinsatser att genomföras.

Kultur och bibliotek

Verksamhetsområden

Kulturen ska vara en fri och stärkande kraft som bidrar till delaktighet, mening och kreativt skapande för ett socialt hållbart samhälle. Kulturen ska vara tillgänglig och ligga till grund för möten mellan människor samt skapa broar över gränserna. Kulturen ska ställa frågor och vidga våra vyer.

Det grundläggande uppdraget som alla bibliotek har är att verka för det demokratiska samhällets utveckling, genom att bidra till kunskapsförmedling och fri åsiktsbildning. Biblioteken ska främja litteraturens ställning och intresset för allmän bildning och kultur. Särskild uppmärksamhet ska ägnas åt vissa grupper, samtidigt som biblioteken ska vara tillgängliga för alla.

Kulturskolans vision är att skapa förutsättningar för alla barn och unga att utbilda sig och utvecklas inom konstnärliga och skapande ämnen i enlighet med sina personliga förutsättningar och mål, samt ge förutsättningar för en kreativ och meningsfull fritid. Detta ser vi som ett led i demokratiarbetet, genom att skapa möjlighet för barn och unga att vara i ett sammanhang och känna meningsfullhet, tillhörighet och glädje.

Kulturarrangemang för barn och unga

När det gäller arrangemang för barn och unga har sammanlagt 73 sådana genomförts. Konceptet ”Efterhäng” med mellis, mys och musik på fredagseftermiddagar hade under året mycket god uppslutning av besökare med olika bakgrunder. Vi ser att besökarna väljer att komma tillbaka. En utomhusföreställning hölls på Lindekullen i juni i samarbete med Hylte hembygdsförening och lockade över hundra personer. Lovaktiviteter som bland annat genomförts är animering med lego samt en utflykt i Torups historiska landskap, där deltagarna bland annat fick söka efter historiska spår i naturen. Under höstlovet genomfördes en spökväll utomhus i Torup för barn i mellanstadieåldern. Med hjälp av ledtrådar och gamla kartor kom barnen efter en tur på kyrkogården fram till en hemlig plats – en gammal jordkällare. I skenet av levande ljus berättades spökhistorier för varandra. Ytterligare ett nytt grepp under hösten var en brädspelskväll, som lockade 20 besökare.

Flera av årets event lockade besökare i blandade åldrar, till exempel författarbesöket med Josefin Johansson och en workshop i kolrosing där barn och vuxna skapade sida vid sida samt också ovan nämnda historiska vandring. En iakttagelse som gjorts är att när inga anmälningar krävs kommer en mer blandad publik. Breddat deltagande är något som kontinuerligt eftersträvas.

Kulturarrangemang för vuxna

Hyltebiblioteken har genomfört tre föreläsningar under våren; en om psykisk hälsa med Lars Classon, en om AI med Lars Lindsköld samt en om mat och matpriser med Matpriskollens Ulf Mazur. Under våren hölls en kurs i krisberedskap med Förvarsutbildarna, vilket lockade 26 deltagare. Kursen var ett samarrangemang mellan Hyltebiblioteken, Röda Korset, Förvarsutbildarna och Studieförbundet Vuxenskolan. Under hösten hölls också tre föreläsningar med Beredskapsdirektör Christian Lundin, Landshövding Anders Thornberg samt Clara Törnwall, som föreläste om autism i samband med Psyklyftet.

Under året anordnades 19 arrangemang via Kultur i Hylte med sammanlagt 2465 besökare, med bland annat Rymdklang, West of Eden och Gladys del Pilar och Anna Brommée, teater med Ola Hedén och magi med Håkan Berg och Micke Svahn. I mötet med publiken kan konstateras att en del besöker Forum för första gången, både kommuninvånare och besökare från andra kommuner. Under hösten gjorde Elvis-kvällarna come-back, vilket var ett samarrangemang mellan privatpersoner och kommunen. Det blev likt tidigare år en publiksuccé med närmare 650 besökare.

I november anordnades en kulturhelg (fredag–söndag), vilket också blev ett mycket lyckat koncept med många besökare med olika åldrar och bakgrunder. Besökarna stannade länge och många återkom flera dagar under helgen. Kulturskolan bjöd på workshops och uppvisning, ett antal scenkonstföreställningar anordnades, Cirkus Olympias hundar kom på besök, författarbesök hölls med Björn Hellberg, bibliotekspersonalen tipsade om böcker och det fanns också möjlighet att prova på VR/AR med DigidelCenters personal. På ett par av aktiviteterna fanns större efterfrågan än tillgång. Sammanlagt hade Forum tusen besökare under helgen.

Generellt börjar biljettförsäljningen för arrangemang direkt när de släpps numera, även om arrangemangen ligger längre fram i tiden. Det gör verksamheten mer lättplanerad än tidigare. Kulturhuset Forum har blivit alltmer etablerat och allt fler arrangemang är mer eller mindre fullsatta. Utbudet har också en större bredd än tidigare vilket lockar ny publik, även från grannkommunerna.

Tre utställningar har visats på Forum; en med graffitti-konstnären Adam Algotsson (270 besökare), en med Örnaskolans elever kring kommunens 50-årsfirande (150 besökare) och en med bild- och form-eleverna på Kulturskolan. På biblioteken har sammanlagt 19 utställningar visats, bland annat en demokratiutställning som lånats från Världskulturmuseet i samband med EU-valet. I samband med detta har kunnat barn och unga rösta på vilka aktiviteter de ville att biblioteket ska arrangera. Många barn röstade på ”Spökhistorier”, vilket genomfördes. Hylte biblioteken har också haft en konstutställning med en lokal konstnär.

Under året har kulturutvecklaren haft biografens foajé som arbetsplats en dag/vecka och då haft öppet för besökare. Det har underlättat kontakterna med allmänheten och föreningslivet. Antalet besökare har i genomsnitt varit fem personer per tillfälle.

Hyltebiblioteken

Under året har 42 läsfrämjande aktiviteter för vuxna genomförts: bland annat uppsökande verksamhet på Malmagården, boksamtal/bokcaféer och en bokcirkel kring föräldraskap. Ett nytt grepp var att personalen bjöd på boktips från scenen på Forum tillsammans med bubbel och popcorn, vilket lockade större publik än vanligt.

Vid boksläpp får författare med lokal anknytning komma och berätta om sina nya böcker. Boksläpp arrangerades då Hyltebibliotekens Malin Svensson berättade om sin bok ”Brinna för dig”. Olle Hedqvist har berättat om sin bok ”Näringslivet vid Nissan – förr och nu”. Kulturpristagaren och författaren Bertil Holmén har också bjudit på boksamtal. I augusti hade vi en feelgood-kväll med tre halländska kvinnliga författare, som valde att komma till Forum och berätta om sina författarskap – Caroline Twamley, Josefine Jansson och Therese Loreskär. Andra författare som besökt Hyltebiblioteken är Susanna Alakoski, Sara H Olsson och Björn Hellberg.

Under året har 151 läsfrämjande aktiviteter för barn och unga genomförts. Det rör sig bland annat om träffar med förskoleklasser, bokprat för skolklasser, träffar med familjer via socialtjänsten för barn och unga samt biblioteksrecept (bokpaket) till barnfamiljer, som har plockats ihop efter logopedens eller psykologens anvisningar. Högläsning för förskolan har också arrangerats.

Sagopromenaden vid Örnvallen har bytts ut tre gånger under året. I samband med EU-valet byttes den ut mot ett demokrati-quiz och då delades Bamses demokrati-tidning ut vid invigningen.

På sommarlovet erbjuds "Sommarboken" i syfte att få barn och unga att fortsätta läsa under lovet. I år har konceptet förändrats, vilket har fått fler att delta. Förutom att locka med en gävbok, bjuds deltagarna också på bio.

Under hösten fick alla 6:or besök av författaren Petrus Dahlin, vilket de själva hade önskat. Sören Olsson kom också på författarbesök riktat till allmänheten.

Det är viktigt för Hyltebiblioteken att arbeta uppsökande för att nå fler invånare. Under året deltog verksamheten till exempel på 50-års-jubileet på Kinnareds skola, på marknaden i Unnaryd, på Hemvändardagarna i Rydö, på Tågdagarna i Landeryd samt på Julskyltningen i Hylte. Vi åker också ut i samhället under vardagar för att möta våra invånare, främst under vår, sommar och höst.

Språkstart

När det gäller 6-månadersbesöken så har 76 av 84 familjer tackat ja. Det innebär att drygt 90 procent av alla familjer med små barn har nåtts. 65 stycken 11-månadersbesök har genomförts. Språkväskor till 104 tre-åringar har delats ut via kommunens förskolor samt även till fem 3-åringar som inte har barnomsorg.

Under året har 16 babycaféer arrangerats, varav tre utomhus samt också tre digitala sångstunder tillsammans med öppna förskolan. Vid babycaféerna har även BVC-sköterskorna deltagit. I oktober hölls babycaféer med teckensångstund, vilka är välbesökta.

Bokcirkeln "Fem gånger mer kärlek" som handlar om föräldraskap hölls återigen tillsammans med socialtjänsten. Denna gång erbjöds även barnpassning, vilket möjliggjorde för fler att delta.

DigidelCenter

Verksamheten syftar till att minska de digitala klyftorna i samhället och därmed bidra till ökad inkludering. De främsta målgrupperna är äldre, nyanlända samt barn och unga. Varje vecka erbjuds både drop-in för digital hjälp samt samhällsvägledning, där besökarna kan få hjälp med att till exempel hantera digitala myndighetsärenden. Totalt har DigidelCenter haft 557 besökare på ordinarie öppettider under året.

Under året hölls sex olika kurser kring bland annat dator-användning och säkert beteende på nätet med cirka fem träffar/kurs. Fyra kurser skedde i samarbete med AME och två i samarbete med SPF. Kurserna för AME har fokus på användbara webbplatser och tjänster vid jobbsökande. En föreläsning hölls för PRO – Rydö med fokus på säkerhet och säkert beteende på nätet.

Två nya arrangemang har gått av stapeln, dels ”Teknikskoj” som riktade sig till hela familjen och dels VR på bion med möjlighet att både spela själv och också se på bioduken när kompisarna spelar. På ”Teknikskoj” erbjöds VR/AR, Spike Lego, roboten Que, Makey makey, Bluebots, Littlebits samt diverse teknik-utmaningar. På flera av stationerna ingick olika typer av programmering. Båda arrangemangen blev både välbesökta och uppskattade och kommer att upprepas. Under hösten har också DigidelCenter fått besök av Elias Fries fritidshem tre tillfällen, inför starten av Komtek på Kulturskolan.

Forum Bio

Inför 2024 beslutades att endast visa en film på onsdagar och två filmer på söndagar. Det har gett ett ökat publikgenomsnitt, men också ett ökat besöksantal totalt sett. Biografen har visat 164 filmer med i genomsnitt drygt 22 besökare/film. Totalt har bion haft 3650 besökare. Svenska premiärer innebär en ökad publiktillströmning, liksom visningar på lov och stängningsdagar. Även företagsarrangemang lockar många besökare. Anmärkningsvärt är att den genomsnittliga publiken numera är större på onsdagar än på söndagar. Totalt minskade antalet biobesök i Sverige med 600 000 under 2024, vilket innebär att Forum Bio går mot den nationella trenden.

Hyltebiblioteken och Forum Bio har fortsatt att tillsammans erbjuda pyssel, boklån och bio på förskolans planeringsdagar/studiedagar.

Under våren har en ny projektor med 4K-format installerats på biografen. Den innebär att bemanningen kan minskas i många fall, eftersom projektorn kan styras på distans istället för från maskinrummet. Bildkvaliteten är också väsentligt bättre.

Hylte Kulturskola

Kultur- och bibliotekschefen tog över ansvaret för Kulturskolan från och med 1 september 2023. I samband med det skedde en omorganisation på enheten med införande av verksamhetsledare på Forum, Kulturskolan och Hyltebiblioteken. Från och med 1 april 2024 tillhör Hylte Kulturskola kultur- och folkhälsoförvaltningen även organisatoriskt. Förändringen möjliggör en bredare och mer inkluderande verksamhet som bättre kan möta kommuninvånarnas behov och intressen.

För att förbättra verksamheten implementerade Kulturskolan Study Along som skolplattform under hösten. Denna plattform möjliggör direktanmälan till de olika kurserna. Study Along skapar förutsättningar för centraliserad information och administration, vilket gör det smidigare och enklare att hantera anmälningar och kommunikation med elever och föräldrar. Detta kommer förhoppningsvis att leda till en mer systematisk, översiktlig och effektiv kommunikation utåt och inom Kulturskolan.

Plattformen erbjuder även digitala pedagogiska verktyg som kan stödja elevernas lärande, både i och utanför lektionsrummen. Genom Play Along kan eleverna öva och utveckla sina färdigheter interaktivt/digitalt på egen hand, vilket kan förbättra utbildningskvaliteten och gör ett utvidgat innehåll tillgängligt. Eleverna vid Kulturskolan har möjlighet att studera ett stort antal instrument på egen hand med hjälp av interaktiva videos. Study Along bidrar även till lärarnas professionella utveckling genom tillgång till pedagogiska resurser och möjlighet att dela och hämta in nytt undervisningsmaterial, vilket kan främja utveckling av undervisningsmetoder och pedagogik.

En annan viktig fördel med Study Along är att den hjälper till att minska Kulturskolans växande köer genom att effektivisera anmälningsprocessen som nu sker rakt in i kurserna och skapa förutsättningar för fler elever att snabbt få plats i de kurser vi inte kunnat belägga. Study Along innehåller verktyg för systematisk uppföljning och utvärdering av antalet kursdeltagare, vilket ger Kulturskolan förutsättningar att på ett mer systematiskt sätt kunna anpassa och utveckla kursutbudet för att bättre möta elevernas behov och förväntningar.

Två stycken läger har hållits under hösten. Ett fiolläger hölls i augusti med fokus på svensk folkmusik och ensemblespel. Ett världsmusikläger hölls i oktober: Ethno on the Road. Det är en del av det internationella projektet Ethno som är världens största folkmusikläger för ungdomar. Projektet syftar till bevarande och främjande av det musikaliska världsarvet genom att unga musiker lär varandra traditionell musik från sina respektive kulturer. Totalt deltog 22 av de mer avancerade eleverna på lägren.

För att bredda vårt kursutbud och nå ut till fler elever introduceras flera nya ämnen under året. Teater återinfördes under våren och under hösten infördes flera helt nya ämnen: nycirkus, animation med stop motion-teknik, steppdans och sångkör. Finansiering av nya ämnen sker genom timanställningar via externa medel från Kulturrådet. Genom ett ökat utbud hoppas vi också nå fler pojkar. I kulturskolan är 75 procent av eleverna flickor och det är önskvärt med en mer jämlik fördelning mellan könen. Genom pågående förändringsarbete kommer fler elever att nås på sikt.

Att bredda kursutbudet matchar målsättningarna på flera sätt. För det första främjar det jämlikhet genom att ge fler elever tillgång till olika kulturella aktiviteter. För det andra stärker det den sociala sammanhållningen i kommunen genom att skapa fler mötesplatser där elever kan träffas och samarbeta. För det tredje bidrar det till elevernas personliga utveckling genom att erbjuda dem fler sätt att uttrycka sig och utveckla sina förmågor.

Under året har Kulturskolan startat sin uppsökande verksamhet, vilket är önskvärt av flera skäl. Uppsökande verksamhet främjar jämlik tillgång till kulturutbudet, vilket är en grundläggande demokratisk princip. Det bidrar till att nå ut till grupper som annars kanske inte skulle ta del av kulturskolans aktiviteter. Hittills har vi besökt fritidsverksamheten på skolor samt biblioteken i Torup, Unnaryd och Hyltebruk.

Varje år turnerar Kulturskolan med Musikalen, ett projekt för lågstadiet och förskoleklasserna i kommunen, där Kulturskolans lärare besöker skolorna med sånger, kreativa uppgifter och dans.

Vid höstterminens slut hade Kulturskolan 228 unika elever som tillsammans hade 300 kursplatser. Antalet ämnen som erbjöds var 21 stycken.

Viktiga händelser under året

Under året har Hyltebiblioteken deltagit i RSS-projektet "Biblioteken som Tankesmedja". Fokus på projektet har varit bibliotekens demokratiska uppdrag. Hyltebiblioteken fokuserade på att motverka socialt utanförskap och att öka delaktigheten i samhället. Resultatet presenterades på en nationell digital konferens, där Hyltebiblioteken var representerade.

I linje med detta har Hyltebiblioteken ett ökat samarbete med föreningslivet, samt kontinuerligt anlita lokala förmågor i olika sammanhang. Genom en större lokal anknytning är det lättare att nå fler invånare samt att också att vara än mer relevanta. Det blir

också ett större underifrån-perspektiv och på sikt önskar vi att det perspektivet ska få ta ännu större plats.

I projektet ”Läsa för integration” (LFI) arbetar Hyltebiblioteken uppsökande i socioekonomiskt utsatta områden (Norra Industrigatan och Mosskatan i Hyltebruk). Genom arbetssättet nås barn och familjer som inte alltid besöker ordinarie verksamhet. Många av dessa deltagare kommer också vid våra arrangemang.

Tack vare medel från Kulturrådet har barnkulturdesigners kunnat anlitas för att rita om barn- och ungdomsavdelningen på Hyltebiblioteken i syfte att göra den mer attraktivt. Barn och unga har varit delaktiga i utformandet via workshops. Även vuxenavdelningen har tagits med i arbetet. En större ommöbleringen skedde i juni och nu finns tydliga avdelningar för småbarn, yngre barn, mellanåldern, ungdomar samt vuxna. I samband med ommöbleringen skapades också fler sittplatser och det infördes ett efterfrågat studierum.

Under våren släpptes även en forskningsrapport kring Språkstart Halland av Hanna Dyne: ”I Hanna Dynes studie vittnar föräldrar om hur dessa besök har förändrat synsättet på tidig språkstimulans och försett dem med nya verktyg som gynnar interaktionen mellan förälder och barn. De positiva erfarenheterna från gemensamma aktiviteter under besöken, har skapat motivation för föräldrarna att fortsätta med språkstimulerande aktiviteter.” (Region Halland investerar i barns framtid genom språkutveckling - Region Halland)

I september antogs en ny Kulturgaranti för barn och unga i grundskolan. Detta för att alla grundskoleelever i Hylte kommun ska få ta del av ett likvärdigt professionellt kulturellt utbud under skoltiden med så många konst- och kulturformer som möjligt. I utbudet ingår både publika arrangemang där eleverna är åhörare och aktiviteter som inkluderar eget skapande i form av till exempel workshops samt studiebesök med program. Anpassade arrangemang och aktiviteter erbjuds för elever med funktionsnedsättningar.

Kulturgarantin säkerställer ekonomisk och geografisk tillgänglighet då aktiviteterna sker inom skoltid. Förutom nedanstående erbjuds även en scenkonstföreställning eller annan kulturell upplevelse per läsår.

Åk 0 Biblioteksintroduktion

Åk 1 Studiebesök t ex Hallands Konstmuseum

Åk 2 Kulturskolan på besök

Åk 3 Kulturellt eget skapande: workshop

Åk 4 Konst t ex Unnaryds Bonadsmuseum

Åk 5 Studiebesök t ex Hallands Kulturhistoriska Museum

Åk 6 Litteratur t ex författarbesök, skrivarworkshop

Åk 7 Kulturellt eget skapande: workshop

Åk 8 Film: skolbio

Åk 9 Studiebesök t ex Teater Halland

Utbudet för läsår 2024/2025 är mycket omfattande. Bland annat har alla låg- och mellanstadie-elever erbjudits eldshow på skolgården i vintermörkret. Alla mellanstadieelever fick under hösten åka till Teater Albatross i Tokalynga, där de fick se en föreställning, titta på konstutställning och ha workshop med skådespelarna både i eget skapande och improvisation. Teman som bland annat togs upp var miljö och krig. Konceptet var mycket uppskattat av skolorna.

Framtid

Under 2025 ska ritningarna på Forum färdigställas och en byggherre ska upphandlas. Specialistkompetenser som till exempel akustiker och tillgänglighetskonsult ska också rådfrågas. Arbetet med den framtida organisationen och samverkan kommer också att påbörjas.

KomTek kommer i januari 2025 starta som ämne på Kulturskolan, i DigidelCenters regi, med ekonomiskt stöd av Region Halland. KomTek är ett koncept från föreningen KomTek Sverige och innebär skapande och experimenterande inom till exempel konstruktion, design, programmering, ljus, ljud, luft, mekanik och ellära för att öka teknikintresset bland barn och unga. Även delar av det lokala näringslivet kommer att vara involverade till exempel genom att erbjuda eleverna studiebesök.

Under 2025-2026 har Hyltebiblioteken fått integrationsmedel från Länsstyrelsen för att arbeta med breddat deltagande. Ett breddat deltagande på aktiviteter gynnar målgruppen genom inkludering i samhälle, möjligheter att utöka befintliga kontaktnät samt skapar social tillit och sammanhållning i lokalsamhället. Olika metoder behöver prövas på befintliga arrangemang, men nya koncept behöver också genomföras. Det behövs säkerställas att erbjudna aktiviteter når en bred publik. Det är inte tillräckligt att enhetens arrangemang är välbesökta, aktiviteterna behöver nå ut till många kommuninvånare och inte bara en begränsad del. Det ska finnas något för alla. Utbuds-bredden är därför viktig, men också att hitta gemensamma faktorer som skapar samhörighet som till exempel föräldraskap.

Ekonomiskt utfall

Driftredovisning

Kultur- och folkhälsonämnden

Nettokostnad per verksamhetsområde, tkr

Verksamhet	Budget 2024	Bokslut 2024	Avvikelse 2024	Avvikelse 2024 i %	Bokslut 2023	Bokslut 2022
Nämnd och kontorsövergripande	4 970	4 655	315	6,3%	4 379	3 548
Fritid och folkhälsa	24 513	24 318	196	0,8%	22 225	19 997
Kultur och bibliotek	13 939	13 612	327	2,3%	9 557	8 224
IFO Barn och unga	36 920	37 648	-728	-2,0%	35 049	35 560
IFO Vuxen	13 424	11 951	1 473	11,0%	13 523	13 101
Kompetenscentrum	81 522	84 217	-2 695	-3,3%	76 786	72 770
Arbetsmarknadsåtgärder	9 087	7 709	1 378	15,2%	7 098	7 730
Summa nettokostnad exkl. EK bistånd	184 375	184 110	266	0,1%	168 617	160 930
Ekonomiskt bistånd	15 100	13 167	1 933	12,8%	14 620	18 583
Summa nettokostnad inkl. EK bistånd	199 475	197 277	2 199	1,1%	183 237	179 512

Driftsredovisning per konto, tkr

Konto	Budget 2024	Bokslut 2024	Avvikelse 2024	Bokslut 2023	Bokslut 2022
Bidrag	-14 789	-18 287	3 498	-19 177	-25 064
Övriga intäkter	-4 929	-5 271	343	-4 499	-4 589
Summa intäkter	-19 718	-23 559	3 841	-23 676	-29 653
Personalkostnader	90 872	87 307	3 566	81 494	80 354
Hyrer	24 015	24 164	-149	20 525	18 638
Kapitalkostnader	844	861	-18	662	500
Övriga kostnader	103 462	108 504	-5 042	104 231	109 673
Summa kostnader	219 193	220 836	-1 642	206 913	209 165
Summa driftsredovisning	199 475	197 277	2 199	183 237	179 512

Tilläggsbudget/Ombudgetering	Förändring budget
Justering kap.kostn och hyror enl delegationsbeslut	3 485
Ombudgetering Kulturskolan §10 (2022 KS0294)	3 800
Extra reservbudget §5 (2024 KS0084)	2 600
Extra budget §132 (KS0001)	-574
Summa	9 311

Ekonomisk analys

Kultur- och folkhälsonämnden har en budget för helåret på 199 475 tkr och utfallet var 197 277 tkr, vilket motsvarar en positiv avvikelse på 2 199 tkr. Avvikelsen motsvarar 1,1 procent av budgeten.

Kultur- och folkhälsonämnden har haft högre intäkter än budgeterat vilket bland annat kan härledas till intäkter från Socialstyrelsen för förberedande arbete inför ny socialtjänstlag. Även bidragen för arbetsmarknadsinsatser har varit högre då man har haft fler deltagare än budgeterat, detta har även medfört en motsvarande kostnad. Även vissa migrationsintäkter har varit högre än budgeterat då dessa budgeteras med försiktighet i och med dess osäkerhet. Kostnaderna för nämnden har en negativ avvikelse på 1 642 tkr vilket motsvarar 0,7 procent av budgeten. Nämndens kostnadsavvikelse beror främst på ökade avgifter för interkommunalersättning samt ett ökat placeringsbehov hos IFO barn och unga.

Nämnd och förvaltningsövergripande verksamhet

<i>Budgetavvikelse jan-dec</i>	<i>315 tkr</i>
<i>Prognosavvikelse för 2024</i>	<i>200 tkr</i>

Avvikelsen beror på lägre övergripande kostnader och lägre kostnader för arvode än budgeterat.

Verksamhet fritid och folkhälsa

<i>Budgetavvikelse jan-dec</i>	<i>196 tkr</i>
<i>Prognosavvikelse för 2024</i>	<i>150 tkr</i>

Avvikelsen beror främst på lägre kostnader för lokalvård än budgeterat.

Verksamhet kultur och bibliotek

<i>Budgetavvikelse jan-dec</i>	<i>327 tkr</i>
<i>Prognosavvikelse för 2024</i>	<i>150 tkr</i>

Avvikelsen beror på ökade intäkter för kulturarrangemang samt lägre personalkostnader än budgeterat.

Verksamhet IFO barn och unga

<i>Budgetavvikelse jan-dec</i>	<i>-728 tkr</i>
<i>Prognosavvikelse för 2024</i>	<i>0 tkr</i>

Fler barn har varit placerade i familjehem så kostnaderna för denna verksamhet har överstigit budget och enheten har under året varit i behov av konsulttjänster för att kunna utföra lagstadgad verksamhet. Kotsamma placeringar på institution från oktober månad medförde att enheten redovisade ett negativt resultat istället för den prognostiserade avvikelsen.

Verksamhet IFO vuxen

<i>Budgetavvikelse jan-dec</i>	<i>1 473 tkr</i>
<i>Prognosavvikelse för 2024</i>	<i>1 350 tkr</i>

Avvikelsen beror på lägre personalkostnader än budgeterat samt att behovet av skyddsplaceringar för våldsutsatta har minskat. Verksamheten har även erhållit ett statsbidrag

från Socialstyrelsen inför planering utav införandet av den nya socialtjänstlagen som träder i kraft 2025.

Verksamhet Kompetenscentrum

<i>Budgetavvikelse jan-dec</i>	<i>-2 695 tkr</i>
<i>Prognosavvikelse för 2024</i>	<i>-2 850 tkr</i>

Avvikelsen beror främst på högre kostnader för interkommunala ersättningar, både för gymnasieutbildning och anpassad utbildning. Inför 2024 har ett nytt avtal ingåtts inom gymnasiesamverkan i Halland där priset baseras på ett genomsnitt istället för som tidigare lägsta pris. Dock har genomsnittspriset ökat med mer än beräknat. Effektiviseringen av den egna organisationen på Kompetenscentrum har medfört att kostnaderna har minskat.

Verksamhet arbetsmarknadsåtgärder

<i>Budgetavvikelse jan-dec</i>	<i>1 378 tkr</i>
<i>Prognosavvikelse för 2024</i>	<i>1 400 tkr</i>

Avvikelsen beror på lägre personalkostnader till följd av vakanser inom verksamheten.

Verksamhet ekonomiskt bistånd

<i>Budgetavvikelse jan-dec</i>	<i>1 933 tkr</i>
<i>Prognosavvikelse för 2024</i>	<i>1 800 tkr</i>

Avvikelsen beror på att man har färre antal ärenden än tidigare. I genomsnitt har 10 hushåll färre per månad beviljats ekonomiskt bistånd jämfört med föregående år.

Statsbidrag 2024

Kultur- och folkhälsonämnden har budgeterat för 12 312 tkr i statsbidrag för 2024, varav 11 972 tkr är poster som överstiger 100 tkr. Enbart poster på 100 tkr eller mer redovisas i tabellen.

De största budgeterade bidragen avser bland annat arbetsmarknadsinsatser 3 900 tkr, gymnasial- och vuxenutbildning 2 634 tkr, migrationsmedel 2 520 tkr, samt tillväxtmedel 815 tkr. Flertalet av bidragen är individbaserade vilket kan påverka utfallet både positivt och negativt. Löptiden för de ej budgeterade bidragen varierar och kan således tillfalla kommande år.

Under året har även kultur- och folkhälsonämnden tagit över kulturskolans verksamheter vilket har inneburit en ökning utav intäkter. Kultur- och folkhälsonämnden har även under 2024 blivit tilldelade 1 700 tkr i extra budget för upphörande av statsbidrag som tidigare tillföll IFO barn och unga.

Statsbidrag

Kultur- och folkhälsonämnden <i>Belopp i tkr</i>	2023		2024		2025
	Budget	Bokfört	Budget	Bokfört	Budget
Kulturrådet (bibliotek)	530	295	725	680	0
Feriearbeten	0	57	200	190	200
Strategi utv o tillväxt	725	942	815	832	924
Validering och kartläggning	320	262	260	260	0
Krisberedskap	0	0	150	195	0
Läsa för integration	408	368	435	480	324
Lärarassistenter	463	463	463	455	463
STB Familjehem	1 149	1 762	0	0	0
Lovskola	100	38	75	22	75
1:e Lärare	170	340	340	170	170
Skapande skola	0	0	0	287	199
Kulturrådet (kulturskolan)	0	0	0	142	0
Hälsa och Språkutveckling	0	0	0	393	254
Stadigvarande boende	0	0	0	100	0
Socialtjänstdataregister	0	0	0	106	0
Vinära	270	0	0	0	0
Mer läsning	0	0	0	0	130
Yrkesvux	1 500	1 709	1 400	1 400	1 400
KomTek	0	0	0	0	444
Speciallärare	0	0	0	273	205
Förebyggande arbete mot hedersrelaterat våld och förtryck	0	0	0	344	0
SSPF Samordnare	0	0	0	0	672
Hållbar socialtjänst	0	0	0	650	1 616
Föräldrastöd	0	0	100	104	100
Lärarlönelyftet	280	206	171	201	171
Fortbildning lärare	0	164	0	0	0
Kulturbidrag unnaryd	400	400	418	418	630
Migrationsverket	2 520	3 897	2 520	2 801	2 385
Arbetsmarknadsinsatser	4 143	3 923	3 900	4 362	4 100
Summa	12 978	14 826	11 972	14 865	14 462

Intern kontroll

I samband med årsbokslutet ska samtliga sju punkter i internkontrollplanen följas upp.

Investeringsredovisning

Kultur- och folkhälsonämnden

Investeringsredovisning, tkr

Projektnr	Investeringsprojekt	Budget 2024	Bokslut 2024	Avvikelse 2024
500	Raminvestering	725	242	483
573	Projektor på Forum	600	1 000	-400
Summa		1 325	1 242	83

Tilläggsbudget/Ombudgetering	TB 2024	OMB 2024
500 §6 (2023 KS0316) Ombudg.inv.		325
573 §6 (2023 KS0316) Ombudg.inv.		600
Summa	0	925

Kommunfullmäktige beslutade om investeringsstopp 2024-03-12, med undantag för akuta åtgärder som beviljas av förvaltningschef i dialog med kommunchef. Redan beställda och upphandlade investeringar samt investeringar som delfinansieras av extern part undantas

Investering i ny projektor på Forum har färdigställts. Totalt kostade investeringen 1 100 tkr. Det finns 600 tkr avsatta från kommunfullmäktige, 400 tkr kommer att täckas av ett bidrag från Svenska Filminstitutet och resterande 100 tkr täcks av nämndens raminvestering.

Övriga kostnader på 142 tkr av nämndens raminvestering utgörs av inköp av ny resultattavla till sporthallen i Unnaryd, eftersläpande kostnader för elljusspåret i Torup och elarbeten inför att förvaltningen flyttade in i nya lokaler.

Kurs och konferens

Kultur- och folkhälsonämnden, tkr

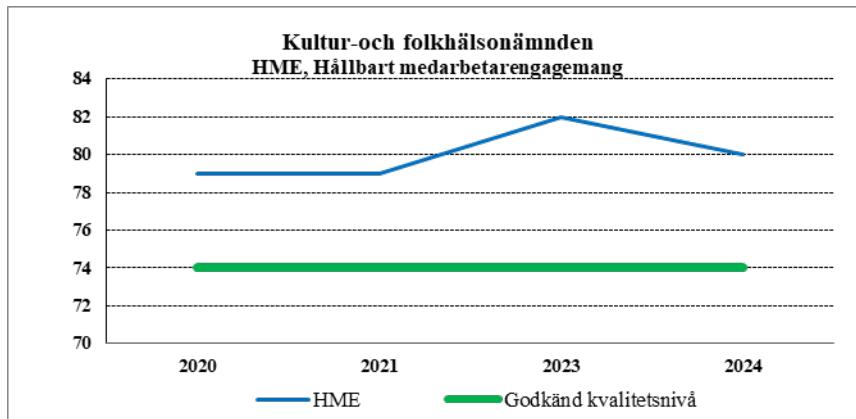
Kontouppföljning	Bokslut 2024	Bokslut 2023
Kurs och konferens	523	478
Extern representation	14	18
Intern representation	86	22
Summa Kurs och konferens samt representation	623	518

Merparten av kostnaderna för kurser och konferenser är för utbildningar inom individ- och familjeomsorg och utbildning, samt för förtroendevalda i individutskottet. Största enskilda utbildningskostnaderna har varit för att utbilda inom Signs of Safety samt insatser kring att införa en ny socialtjänstlag. Övriga utbildningar har varit kurser i bemötande för bibliotekspersonal, gruppträning för personal på Örnahallen, samt utbildningskostnader inom projektet mot hedersrelaterat våld och förtryck.

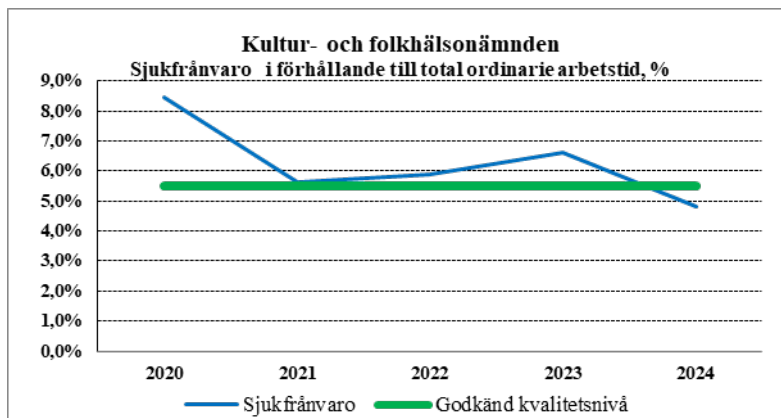
Extern representation är mestadels bokfört på fel konto och avser kostnader för jultallrik till personalen samt kostnader i samband med utbildning.

Merparten av kostnader för intern representation avser jultallrik till personalen, samt kostnader i samband med avtackningar, arbetsmöten och liknande.

Personalsituation



HME (Hållbart medarbetarengagemang) är ett viktigt nyckeltal som gör det möjligt att jämföra Hylte kommun med andra offentliga arbetsgivare. Kommunfullmäktige följer upp nyckeltalet och har beslutat att värdet för god kvalitet ligger på minst 74. Kultur- och folkhälsonämnden har ett värde på 80 vilket uppfyller kommunfullmäktiges mål för god kvalitet.



Kommunfullmäktige följer upp sjukfrånvaron i förhållande till ordinarie arbetstid. Kultur- och folkhälsonämnden har under 2024 en sjukfrånvaro motsvarande 4,8 procent vilket är 1,8 procentenheter lägre jämfört med motsvarande period 2023. Kultur- och folkhälsonämnden klarar därmed kommunfullmäktiges nivå för god kvalitet som ligger på 5,5 procent.

Kultur- och folkhälsonämnden

Sjukfrånvaro i förhållande till total arbetstid, %	Bokslut 2024	Bokslut 2023	Förändring mellan åren
Totalt för alla arbetstagare	4,8	6,6	-1,8
<i>varav korttidsfrånvaro</i>	2,9	3,4	-0,5
<i>varav långtidsfrånvaro</i>	1,9	3,2	-1,3
Kvinnor	5,9	8,1	-2,2
Män	2,6	3,7	-1,1
Personer upp till 29 år	5,6	5,3	0,3
Personer mellan 30-49år	3,6	5,2	-1,6
Personer 50år eller äldre	6,5	8,7	-2,2

Den totala sjukfrånvaron har för 2024 minskat med 1,8 procentenheter jämfört med 2023.

Långtidsfrånvaro avser sjukdom 60 dagar eller mer.

Uppföljning av uppdrag från kommunfullmäktige

Kommunfullmäktige har beslutat om olika uppdrag som innefattar kultur- och folkhälsonämndens verksamheter:

Forum framtidens kulturhus

I REP 2021-2024 beslutade kommunfullmäktige att inleda arbetet med att ställa om Forum till framtidens kulturhus. Som grund ligger den kulturhusutredning som genomfördes 2020. Investeringar i scen, bioduk och bioljud har genomförts. Under 2024 har inköp av en ny projektor till biografen gjorts.

Förstudie Forum

I REP 2024-2027 gavs uppdrag att genomföra en förstudie av upprustning Forum samt en samlokalisering av bibliotek, fritidsgård, kulturskola, öppen förskola samt guldkantsverksamhet för de äldre.

Genomlysning av försörjningsstöd

Kultur- och folkhälsonämnden beslutade 2024-03-14 om en uppdragsbeskrivning för genomlysningen av kommunens försörjningsstöd. Uppdraget återredovisades till kultur- och folkhälsonämnden 2024-10-10 och skickades till kommunstyrelsen för vidare hantering.

Årsboks slut 2024

Kultur- och folkhälsonämnden

Verksamhetsområden

Kultur- och folkhälsonämnden ansvarar för verksamhet inom individ- och familjeomsorg, arbetsmarknad, gymnasie- och vuxenutbildning, kultur och bibliotek, samt fritid och folkhälsa.

Viktiga händelser under året

- Stort antal orosanmälningar gällande barn och unga har inkommit under året och enheten har haft en hög arbetsbelastning.
- Under större delen av året har det varit få placeringar på institution inom barn och unga, men det har skett en ökning av antalet familjehemsplaceringar.
- Ny lagstiftning om placering av barn i skyddat boende från 1 april 2024 och förberedelser inför att ny socialtjänstlag kommer att införas under 2025.
- Förhållandevis få placeringar inom missbruk och våld.
- Ekonomiskt bistånd har haft en positiv utveckling under året och antalet aktuella hushåll har minskat.
- Nytt avtal för interkommunala avgifter har fått stor ekonomisk påverkan på kostnaderna för gymnasieutbildning.
- Lågt söktryck till vissa utbildningar på Kompetenscentrum och effektivisering av organisationen är genomförd för att bättre möta behovet av utbildning.
- I november anordnades en kulturhelg på Forum, som fick ett stort antal besökare i olika åldrar.
- En omfattande kulturgaranti för barn och unga i skolåldern har införts som säkerställer att alla elever få ta del av ett likvärdigt professionellt kulturellt utbud under skoltiden med så många konst- och kulturformer som möjligt.
- Kulturskolan har infört ett nytt verksamhetssystem, som möjliggör direktanmälan till alla kurser. Kulturskolan har utökat antalet ämnen för att bli relevanta för fler och gärna också locka fler pojkar till verksamheten.
- Flera föreningsträffar ihop med RF-SISU Halland, och i september anordnades Idrottens dag, där ett 15-tal föreningar visade upp sina verksamheter för besökarna.
- Simkunnighet på 95 procent i årskurs 6 under läsåret 23/24.

Året i siffror, tkr

Verksamhet	Summa Budget	Bokslut 2024	Avvikelse	Bokslut 2023	Bokslut 2022
Kultur och folkhälsonämnden	601	528	73	589	640
Kultur och folkhälsoförvaltningen	198 874	196 749	2 125	182 648	178 872
<i>varav</i>					
<i>Kontorsövergripande</i>	4 970	4 655	315	3 775	2 908
<i>Fritid och folkhälsa</i>	24 513	24 318	195	22 225	19 997
<i>Kultur och bibliotek</i>	13 939	13 612	327	9 557	8 224
<i>IFO Barn och unga</i>	36 920	37 648	-728	35 049	35 560
<i>IFO Vuxen</i>	13 424	11 951	1 473	13 523	13 101
<i>Kompetenscentrum</i>	81 522	84 217	-2 695	76 786	72 770
<i>Arbetsmarknadsåtgärder</i>	9 087	7 709	1 378	7 098	7 730
<i>Ekonomiskt bistånd</i>	15 100	13 167	1 933	14 620	18 583
Summa	199 475	197 277	2 199	183 237	179 512
Nämndens intäkter och kostnader					
Intäkter	-19 718	-23 559	3 841	-23 676	-29 653
Kostnader	219 193	220 836	-1 642	206 913	209 165
Summa	199 475	197 277	2 199	183 237	179 512

Information om avvikelsen mot budget finns i texten under rubriken Ekonomisk analys. En mer detaljerad tabell och analys finns i nämndens eget bokslutsdokument.

Ekonomisk analys

Kultur- och folkhälsonämnden har en budget för helåret på 199 475 tkr och utfallet var 197 277 tkr, vilket motsvarar en positiv avvikelse på 2 199 tkr. Avvikelsen motsvarar 1,1 procent av budgeten.

Kultur- och folkhälsonämnden har haft högre intäkter än budgeterat vilket bland annat kan härledas till intäkter från Socialstyrelsen för förberedande arbete inför ny socialtjänstlag. Även bidragen för arbetsmarknadsinsatser har varit högre då man har haft fler deltagare än budgeterat, detta har även medfört en motsvarande kostnad. Även vissa migrationsintäkter har varit högre än budgeterat då dessa budgeteras med försiktighet i och med dess osäkerhet. Kostnaderna för nämnden har en negativ avvikelse på 1 642 tkr vilket motsvarar 0,7 procent av budgeten. Nämndens kostnadsavvikelse beror främst på ökade avgifter för interkommunalersättning samt ett ökat placeringsbehov hos IFO barn och unga.

Nämnds- och förvaltningsövergripande verksamhet redovisar en positiv avvikelse på 315 tkr till följd av lägre övergripande kostnader och lägre kostnader för arvode än budgeterat.

Fritid och folkhälsa redovisar en positiv avvikelse på 195 tkr, främst på grund av lägre kostnader för lokalvård än budgeterat.

Kultur och bibliotek redovisar en positiv avvikelse på 327 tkr på grund av ökade intäkter för kulturarrangemang samt lägre personalkostnader än budgeterat.

IFO barn och unga redovisar en negativ avvikelse på 728 tkr. Fler barn har varit placerade i familjehem så kostnaderna för denna verksamhet har överstigit budget och enheten har under året varit i behov av konsulttjänster för att kunna utföra lagstadgad verksamhet. Kostsamma placeringar på institution från oktober månad medförde att enheten på totalen redovisade ett negativt resultat istället för att följa budgeterad ram.

IFO vuxen redovisar en positiv avvikelse på 1 473 tkr vilket beror på lägre personalkostnader än budgeterat samt att behovet av skyddsplaceringar för våldsutsatta har minskat. Verksamheten har även erhållit ett statsbidrag från Socialstyrelsen inför planering utav införandet av den nya socialtjänstlagen som träder i kraft 2025.

Kompetenscentrum redovisar en negativ avvikelse på 2 695 tkr. Avvikelsen beror främst på högre kostnader för interkommunala ersättningar, både för gymnasieutbildning och anpassad utbildning. Inför 2024 har ett nytt avtal ingåtts inom gymnasiesamverkan i Halland där priset baseras på ett genomsnitt istället för som tidigare lägsta pris. Dock har genomsnittspriset ökat med mer än beräknat. Effektiviseringen av den egna organisationen på Kompetenscentrum har medfört att kostnaderna har minskat.

Arbetsmarknadsåtgärder redovisar en positiv avvikelse på 1 378 tkr, på grund av lägre personalkostnader till följd av vakanser inom verksamheten.

Ekonomiskt bistånd redovisar en positiv avvikelse på 1 933 tkr. Avvikelsen beror på att man har färre antal ärenden än tidigare. I genomsnitt har 10 hushåll färre per månad beviljats ekonomiskt bistånd jämfört med föregående år.

Resultat 2024

UPPFÖLJNING KVALITET

Verksamheterna inom kultur och fritid fortsätter redovisa positiva resultat och den sammanlagda nöjdheten ligger på 95 procent. 70 procent av invånare 16-84 år uppger att de har ett bra eller mycket bra självskattat hälsotillstånd.

Inom utbildningsområdet så ligger antalet godkända elever på gymnasie- och vuxenutbildning på 79 procent, vilket innebär en minskning jämfört med föregående år.

20 procent av eleverna fullgör sin studieväg på SFI inom två år, vilket är en ökning jämfört med föregående år. Enligt nationella regler ska elever som skrivs in på studieväg 1 läsa samtliga nivåer för att fullgöra sin studieväg, studieväg 2 ska läsa nivå B-D och studieväg 3 ska läsa C-D. Många i studieväg 1 och 2 nöjer sig dock med att läsa SFI B. Väntetid till SFI-utbildning ligger på 60 dagar. Kompetenscentrum har det senaste året utökat antalet SFI-grupper och påbörjat arbete med att omarbota rutinerna för SFI-antagningen. Förhoppningen är att få en löpande SFI-antagning där väntetiden för att påbörja sin utbildning förkortas. Nöjdheten med utbildningen ligger på 85,4 procent för vuxenutbildningen, vilket innebär en ökning jämfört med föregående år. Något resultat för nöjdhet med gymnasieutbildning har inte kunnat ges på grund av för låg svarsfrekvens.

10,3 procent av deltagarna på arbetsmarknadsenheten går vidare till arbete/studier. Av 75 avslutade deltagare har 8 personer gått vidare till arbete. Inga deltagare har gått vidare till studier. 65,1 procent upplever att de står närmare arbetsmarknaden efter start i arbetsmarknadsverksamhet.

53 procent av personer som har ekonomiskt bistånd är långtidsförsörjningstagare. Trenden fortsätter att öka i linje med tidigare år. Även om aktuella hushåll med beviljat försörjningsstöd sjunker,

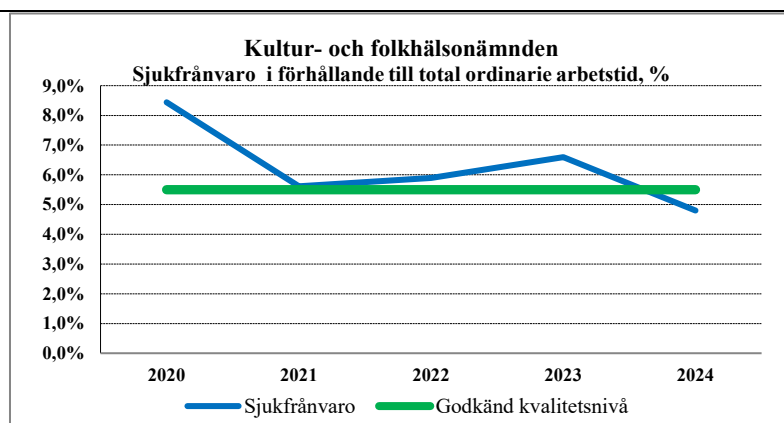
fortsätter gruppen långtidsförsörjningstagare öka. 83 procent kommer inte tillbaka inom ett år efter avslutat försörjningsstöd. Väntetid i antal dagar från första kontakttillfälle till vid nybesök och till beslut inom försörjningsstöd har minskat något från föregående år till i genomsnitt 23 dagar.

80 procent av barn mellan 0–12 år återaktualiseras inte ett år efter avslutad utredning eller insats, det vill säga av 30 avslutade barnärenden har 6 barn återkommit.

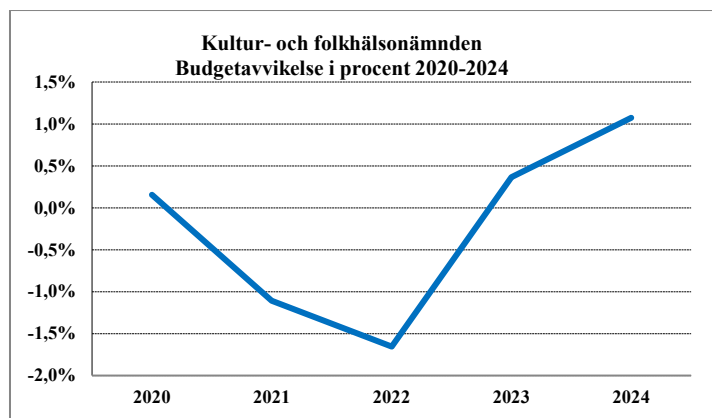
83 procent av ungdomar mellan 13–20 år återaktualiseras inte ett år efter avslutad utredning eller insats, det vill säga av 47 avslutade ungdomsärenden har 8 ungdomar återkommit.

UPPFÖLJNING AV MÅL/UPPDRAG

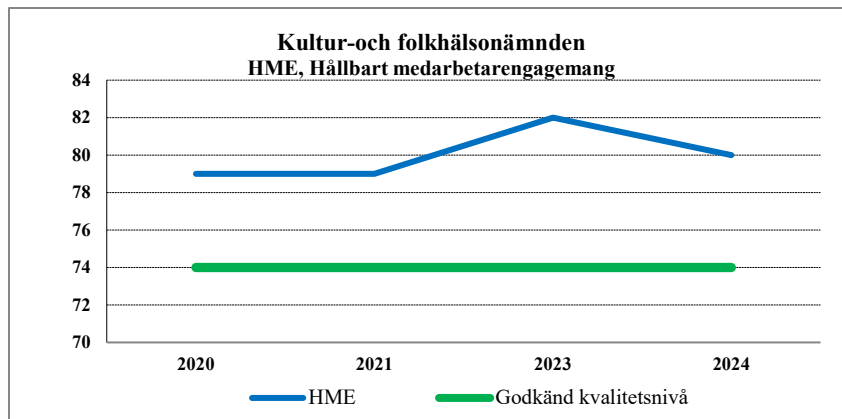
Uppföljning av uppdrag och mål redovisas under kommunfullmäktiges grunduppdrag och mål.



Kommunfullmäktige följer upp sjukfrånvaron i förhållande till ordinarie arbetstid. Kultur- och folkhälsonämnden har vid bokslutet 2024 en sjukfrånvaro motsvarande 4,8 procent vilket är 1,8 procentenheter lägre jämfört med motsvarande period 2023. Kultur- och folkhälsonämnden klarar därmed kommunfullmäktiges nivå för god kvalitet som ligger på 5,5 procent.



Nyckeltalet där budgetavvikelse mäts i procent följs upp av kommunfullmäktige. En positiv budgetavvikelse ryms inom ramen för god kvalitet. Kultur- och folkhälsonämnden har en positiv avvikelse mot budget på 2 199 tkr, vilket innebär en avvikelse på 1,1 procent.



HME (Hållbart medarbetarengagemang) är ett viktigt nyckeltal som gör det möjligt att jämföra Hylte kommun med andra offentliga arbetsgivare. Kommunfullmäktige följer upp nyckeltalet och har beslutat att värdet för god kvalitet ligger på minst 74. Kultur- och folkhälsonämnden har ett värde på 80 vilket uppfyller kommunfullmäktiges mål för god kvalitet.

Framtid

Individ- och familjeomsorgen ser en oro kring framtida personalförsörjning, då det redan idag är svårt att rekrytera socialsekreterare samtidigt som nya lagkrav kan komma att innebära att fler medarbetare behövs. Införandet av en ny socialtjänstlag innebär också att det finns behov av fler öppenvårdsinsatser på hemmaplan.

Långtidsarbetslösheten är fortsatt en stor utmaning. Många av de som är långtidsarbetslösa är födda utanför Europa. Det behövs därför ett fortsatt fokus på att arbeta med de individer som står längst ifrån arbetsmarknaden med insatser kring språk och motivation.

En stor insats sker just nu för att kvalitetssäkra utbildningarna vid Kompetenscentrum, för att sedan växa baserat på kommunens behov av arbetskraft och sökta utbildningar. Ett arbete sker också med att ställa om till ny lagstiftning, GY25 och införa digitala nationella prov.

Planera och förbereda inför ombyggnation av allaktivitetshuset på Forum.



Grunduppdrag

Rapportering bokslut 2024

Kultur- och folkhälsoförvaltningen

Grunduppdrag

Fas: Rapportering bokslut 2024 **Rapportperiod:** 2024-12-31 **Organisation:**
Kultur- och folkhälsoförvaltningen

Innehåll


Ekonomi	4
KF02 Nämndernas budgetavvikelse (%).....	4
Kommun och politik.....	5
KF09 Nöjd medarbetare	5
KF10 Sjukfrånvaro kommunalt anställda, totalt (%)	5
Kultur och Fritid	6
KF15 Andel som är nöjda vid fysiska besök inom kultur- och fritidsverksamheten (%).....	6
KFN02 Lån från kommunala bibliotek, antal/inv	6
KFN03 Nöjdhet bibliotek.....	6
KFN04 Arrangera utställningar	6
KFN05 Anordna kulturarrangemang, vuxna	7
KFN06 Anordna kulturarrangemang, barn.....	7
KFN09 Nöjdhetsgraden bland besökare på Örnahallens hälsocenter	7
KFN10 Enkät kring nöjdhet/bemötande för alla föreningskontakter	7
KFN11 Stöd av hälsocoach, inom fem dagar.	8
KFN14 Nöjdhet bland besökare på fritidsgården	8
KFN41 Nöjdhet bland besökare på mobil fritidsgård.....	8
KFN42 Antal fysiska besökare på biblioteket/år	8
KFN46 Nöjdhet DigidelCenters besökare.....	9
KFN47 Antal besökare på offentliga kulturarrangemang	9
KFN48 Antal besökare per film i genomsnitt.....	9
KFN43 Andel utförda språkstartsbesök vid 6 månader	9
KFN44 Antal läsfrämjande aktiviteter, vuxna.....	9
KFN45 Antal läsfrämjande aktiviteter, barn och unga.....	10
KFN64 Andel inköp på förslag från besökare	10
Näringsliv och arbete.....	11
KF16 Andel som kommer ut i arbete eller studier efter avslut inom arbetsmarknadsverksamhet (%)	11
KFN39 Tid till träff med handläggare, missbruk inom fem dagar	11
KFN61 Andel slutförda uppdrag	11
KFN62 Nöjdhet hos individer som deltagit i arbetsmarknadsinsats.....	11

KFN63 Tid till sysselsättning, inom en vecka.....	12
KF43 Andel deltagare som tre månader efter start i arbetsmarknadsverksamhet upplever att de står närmare arbetsmarknaden	12
Omsorg och hjälp.....	13
KF26 Väntetid i antal dagar från första kontakttillfället för ansökan vid nybesök till beslut inom försörjningsstöd.....	13
KF27 Andel långtidsförsörjningstagare av totalt antal personer med ekonomiskt bistånd (%)	13
KFN22 Tid till skyddat boende samma dag.....	13
KF23 Andel barn och ungdomar som upplever det som lätt att få kontakt med socialsekreteraren (%)	14
KFN51 Upplevelsen att kunna påverka sin situation i kontakt med IFO barn och unga.....	14
KFN52 Andel (%) som upplever ett gott bemötande	14
KF24 Andel ej återaktualiserade barn 0-12 år ett år efter avslutad utredning eller insats (%)...	14
KF25 Andel ej återaktualiserade ungdomar 13-20 år ett år efter avslutad utredning eller insats (%)	15
KF41 Invånare 16-84 år med bra självskattat hälsotillstånd.....	15
KFN65 Andel som upplever ett gott bemötande från IFO vuxen.....	15
KFN66 Andel ej återaktualiserade vuxna med missbruksproblem över 21år ett år efter avslutad utredning eller insats	15
KFN68 Tid till budget- och skuldrådgivare inom fyra veckor.....	16
KF46 Ej återaktualiserade personer med försörjningsstöd ett år efter avslutat försörjningsstöd, andel (%)	16
Utbildning och barnomsorg.....	17
KF36 Väntetid i antal dagar till utbildning i svenska för invandrare (SFI)	17
KF37 Andel elever som fullgör sin studieväg på SFI (%).....	17
KFN74 Andel godkända elever SFI	17
KFN75 Andel av kursdeltagarna på SFI som har slutfört kurs (oavsett betyg A-F).....	18
KF40 Nöjdhet gymnasieutbildningen (%).....	18
KFN57 Andel av kursdeltagarna på grundvux som har slutfört kurs (oavsett betyg A-F) av antalet som har påbörjat kurs.	18
KFN70 Andel godkända elever av de som slutför kurser på grundvux.....	18
KFN35 Trygghet på vuxenutbildningen	19
KFN59 Inflytande på vuxenutbildningen	19
KF35 Nöjdhet vuxenutbildningen (%)	19
KFN60 Trivsel på vuxenutbildningen.....	20
KF47 Andel godkända elever på gymnasieskola och vuxenutbildningen	20
KFN71 Andel godkända elever av de som slutför kurser på gymnasievux.....	20
KFN72 Andel elever på introduktionsprogrammen som övergår till nationellt program.....	20
KFN73 Andel elever på introduktionsprogram som övergår till annan utbildning eller arbete (men inte nationellt program).....	21
KFN69 Andel godkända elever på gymnasieskolan	21

KFN76 Trygghet på gymnasieutbildningen	21
KFN77 Trivsel på gymnasieutbildningen	22
KFN78 Inflytande på gymnasieutbildningen	22
KFN80 Andel av kursdeltagarna på gymnasievux som har slutfört kurs (oavsett betyg A-F) av antalet som har påbörjat kurs	22
KFN81 Andel gymnasieelever med examen inom 4 år, hemkommun (saknas)	22

Ekonomi

KF02 Nämndernas budgetavvikelse (%)


Utfall 2024	2023	2022	2021	Bedömning	Trend
1,1%	0,4%	-1,7%	-1,1%		→

Senaste kommentar (2024-12-31):

Kultur- och folkhälsonämnden har en positiv avvikelse mot budget på 2 199 tkr, vilket innebär en avvikelse på 1,1 procent. Kultur- och folkhälsonämnden klarar därmed kommunfullmäktiges kvalitetsnivå.

Kommun och politik


KF09 Nöjd medarbetare

Utfall 2024	2023	2022	2021	Bedömning	Trend
80	82		79		↘

Senaste kommentar (2024-12-31):

Målet är uppnått men har minskat något jämfört med föregående år.

KF10 Sjukfrånvaro kommunalt anställda, totalt (%)


Utfall 2024	2023	2022	2021	Bedömning	Trend
4,8%	6,6%	5,9%	5,6%		↗

Senaste kommentar (2024-12-31):

Kultur- och folkhälsonämnden har under 2024 en sjukfrånvaro motsvarande 4,8 procent vilket är 1,8 procentenheter lägre jämfört med motsvarande period 2023. Kultur- och folkhälsonämnden klarar därmed kommunfullmäktiges nivå för god kvalitet som ligger på 5,5 procent

Kultur och Fritid


KF15 Andel som är nöjda vid fysiska besök inom kultur- och fritidsverksamheten (%)

Utfall 2024	2023	2022	2021	Bedömning	Trend
95,0%	90,3%	95,2%	90,0%		↗

Senaste kommentar (2024-12-31):

Målet är uppnått och nöjdheten har ökat jämfört med föregående år. Oviktat mått. Avser nöjdhet vid besök på bibliotek, Digidelcenter, Örnahallens Hälsocenter och fritidsgårdsverksamheten.


KFN02 Lån från kommunala bibliotek, antal/inv

Utfall 2024	2023	2022	2021	Bedömning	Trend
14,00	9,20	8,00	7,60		↗

Senaste kommentar (2024-12-31):

Statistiken ökar markant och för första gången någonsin är andelen digitala lån större än andelen fysiska lån. Tjänsten PressReader som tillhandahåller dagstidningar kostnadsfritt för låntagarna har ökat med nästan 47 000 lån. En orsak till den stora ökningen kan vara att dagstidningar inte längre delas ut varje dag i delar av kommunen.


KFN03 Nöjdhet bibliotek

Utfall 2024	2023	2022	2021	Bedömning	Trend
85,0%	84,0%	89,0%	84,3%		↗

Senaste kommentar (2024-12-31):

Målet är uppnått och omfattar nöjdhetsmätning under 8 månader.


KFN04 Arrangera utställningar

Utfall 2024	2023	2022	2021	Bedömning	Trend
22	22	14	15		→

Senaste kommentar (2024-12-31):

Målet är uppnått.


KFN05 Anordna kulturarrangemang, vuxna

Utfall 2024	2023	2022	2021	Bedömning	Trend
45	51	18	18		↘

Senaste kommentar (2024-12-31):

Målet är uppnått.


KFN06 Anordna kulturarrangemang, barn

Utfall 2024	2023	2022	2021	Bedömning	Trend
76	46	49	15		↗

Senaste kommentar (2024-12-31):

Målet är uppnått. Det finns flera orsaker till den markanta ökningen. Kulturskolan och Hyltebiblioteken har gjort ett tiotal samarrangemang på biblioteken under året. Kulturhelgen innebar också ett flertal aktiviteter för barn och unga, liksom ett ökat antal lovaktiviteter samt vernissager för förskolorna i samband med firandet av Elsa Beskow. Vidare har flera i Hyltebibliotekens personal arbetat mer gränsöverskridande med åldrar än tidigare. 19 stycken aktiviteter består av babycaféer och digitala sångstunder tillsammans med Öppna förskolan.


KFN09 Nöjdhetsgraden bland besökare på Örnahallens hälsocenter

Utfall 2024	2023	2022	2021	Bedömning	Trend
96,0%	91,6%	91,8%	87,5%		↗

Senaste kommentar (2024-12-31):

Målet är uppnått och har ökat jämfört med föregående mätning.


KFN10 Enkät kring nöjdhet/bemötande för alla föreningskontakter

Utfall 2024	2023	2022	2021	Bedömning	Trend
100,0%		93,0%	100,0%		–

Senaste kommentar (2024-12-31):

Målet är uppnått.


KFN11 Stöd av hälsocoach, inom fem dagar.

Utfall 2024	2023	2022	2021	Bedömning	Trend
100,0%	100,0%	100,0%	100,0%		→

Senaste kommentar (2024-12-31):

Målet är uppnått.


KFN14 Nöjdhet bland besökare på fritidsgården

Utfall 2024	2023	2022	2021	Bedömning	Trend
100,0%	100,0%	100,0%	100,0%		→

Senaste kommentar (2024-12-31):

Målet är uppnått. Totalt har 18 ungdomar svarat på enkäten, vilket innebär att det är fler svarande jämfört med föregående mätning.


KFN41 Nöjdhet bland besökare på mobil fritidsgård

Utfall 2024	2023	2022	2021	Bedömning	Trend
100%	87%	100%	100%		↗

Senaste kommentar (2024-12-31):

Målet är uppnått. Totalt har 21 barn svarat på enkäten, vilket är en lägre svarsfrekvens än föregående mätning.


KFN42 Antal fysiska besökare på biblioteket/år

Utfall 2024	2023	2022	2021	Bedömning	Trend
40 047	34 428	31 656	19 391		↗

Senaste kommentar (2024-12-31):

De allra flesta av Hyltebibliotekens arrangemang förläggs numera på Forum, vilket gör att vi inte längre kan räkna in arrangemangsbesökarna i bibliotekens besöksstatistik. Besöksantalet på biblioteken har fortfarande inte heller återhämtat sig helt efter pandemin. Troligen medför också en fortsatt ökad digital utlåning minskat antal besök.


KFN46 Nöjdhet DigidelCenters besökare

Utfall 2024	2023	2022	2021	Bedömning	Trend
85%	89%	100%			↘

Senaste kommentar (2024-12-31):

I år har det tyvärr inte gått att urskilja DigidelCenters statistik från Hyltebibliotekens.


KFN47 Antal besökare på offentliga kulturarrangemang

Utfall 2024	2023	2022	2021	Bedömning	Trend
10 039	8 903	6 641	4 875		↗

Senaste kommentar (2024-12-31):

Elviskvällar och Kulturhelgen samt ökat antal biobesökare har lyft statistiken.


KFN48 Antal besökare per film i genomsnitt

Utfall 2024	2023	2022	2021	Bedömning	Trend
22	15	15	22		↗

Senaste kommentar (2024-12-31):

Färre visningar har gett ett ökat antal besökare per film men också totalt sett. Nationellt var det 600 000 färre biobesök än tidigare år; Forum Hylte går mot trenden.


KFN43 Andel utförda språkstartsbesök vid 6 månader

Utfall 2024	2023	2022	2021	Bedömning	Trend
90%	97%	95%	67%		↘

Senaste kommentar (2024-08-31):

Målet är uppnått och siffran är anmärkningsvärt hög.


KFN44 Antal läsfrämjande aktiviteter, vuxna

Utfall 2024	2023	2022	2021	Bedömning	Trend
42	48	49	42		↘

Senaste kommentar (2024-12-31):

Målet är uppnått.


KFN45 Antal läsfrämjande aktiviteter, barn och unga

Utfall 2024	2023	2022	2021	Bedömning	Trend
151	134	118	79		↗

Senaste kommentar (2024-08-31):

Målet är uppnått.

KFN64 Andel inköp på förslag från besökare


Utfall 2024	2023	2022	2021	Bedömning	Trend
97,0%	95,0%	97,0%	100,0%		↗

Senaste kommentar (2024-12-31):

Målet är uppnått. I några fall har böcker inte gått att köpa eller fjärr-låna, dessa räknas inte som reella avslag då verksamheten har gjort vad de har kunnat för att få tag boken.

Näringsliv och arbete


KF16 Andel som kommer ut i arbete eller studier efter avslut inom arbetsmarknadsverksamhet (%)

Utfall 2024	2023	2022	2021	Bedömning	Trend
10,6%	17,3%	30,0%	15,0%		↘

Senaste kommentar (2024-12-31):

Nära målvärde. Av 75 avslutade deltagare har 8 personer gått vidare till arbete. Inga deltagare har gått vidare till studier.


KFN39 Tid till träff med handläggare, missbruk inom fem dagar

Utfall 2024	2023	2022	2021	Bedömning	Trend
95	92	92	93		↗

Senaste kommentar (2024-12-31):

Målet är uppnått. Av 19 nytillkomna ansökningar 2024 var det endast 1 person som inte fick tid inom en vecka.


KFN61 Andel slutförda uppdrag

Utfall 2024	2023	2022	2021	Bedömning	Trend
98,6%	100,0%	68,0%	83,5%		↘

Senaste kommentar (2024-12-31):

Målet är uppnått. Av 75 avslutade deltagare har 1 avslutats utan att gå vidare till andra remitterande insatser eller överförts till annan myndighet.


KFN62 Nöjdhet hos individer som deltagit i arbetsmarknadsinsats

Utfall 2024	2023	2022	2021	Bedömning	Trend
80,4%	84,2%		95,0%		↗

Senaste kommentar (2024-12-31):

Målet är uppnått. 80,4 % är nöjda med arbetsmarknadsenhetens stöd och sin egen prestation för att rusta sig närmare arbetsmarknaden.


KFN63 Tid till sysselsättning, inom en vecka

Utfall 2024	2023	2022	2021	Bedömning	Trend
93,6%	69,0%	73,0%	77,0%		↗

Senaste kommentar (2024-12-31):

Målet uppnått. 44 av 47 personer har fått tid till sysselsättning i form av "Jobbtorg" på arbetsmarknadsenheten inom en vecka efter ny ansökan om ekonomiskt bistånd inkommit.

KF43 Andel deltagare som tre månader efter start i arbetsmarknadsverksamhet upplever att de står närmare arbetsmarknaden


Utfall 2024	2023	2022	2021	Bedömning	Trend
65,1%			67,0%		–

Senaste kommentar (2024-12-31):

Nära målvärde. 65,1 % upplever att de står närmare arbetsmarknaden efter start i arbetsmarknadsverksamhet

Omsorg och hjälp


KF26 Väntetid i antal dagar från första kontakttillfället för ansökan vid nybesök till beslut inom försörjningsstöd

Utfall 2024	2023	2022	2021	Bedömning	Trend
23	22	24	13		↗

Senaste kommentar (2024-12-31):

Resultat är nära målvärde, med liten ökad trend jämfört med föregående mätning. Vissa nybesöksärenden med långa handläggningstider, där beslut inte kan fattas i väntan på kompletterande handlingar från sökande, höjer medelvärdet för nyckeltal.


KF27 Andel långtidsförsörjningstagare av totalt antal personer med ekonomiskt bistånd (%)

Utfall 2024	2023	2022	2021	Bedömning	Trend
53,1%	51,0%	40,0%	43,6%		↗

Senaste kommentar (2024-12-31):

Avser år 2023, publicering av resultat redovisas året efter i Kolada. Trenden fortsätter att öka i linje med tidigare år. Även om aktuella hushåll med beviljat försörjningsstöd sjunker, är det en stor andel långtidsförsörjningstagare.


KFN22 Tid till skyddat boende samma dag

Utfall 2024	2023	2022	2021	Bedömning	Trend
100,0%	100,0%	100,0%	100,0%		→

Senaste kommentar (2024-12-31):

Målet är uppnått. De som ansökt om skyddat boende har fått det samma dag.


KF23 Andel barn och ungdomar som upplever det som lätt att få kontakt med socialsekreteraren (%)

Utfall 2024	2023	2022	2021	Bedömning	Trend
81,0%	83,0%	85,2%	81,1%		↘

Senaste kommentar (2024-12-31):

Nära målvärde, men målet inte uppnått 81 % upplever det som lätt att få kontakt med IFO barn och unga. Resultat för nyckeltal utgår från medelvärde av 42 svar i brukarundersökning,


KFN51 Upplevelsen att kunna påverka sin situation i kontakt med IFO barn och unga.

Utfall 2024	2023	2022	2021	Bedömning	Trend
77,4%	76,0%	69,4%	72,2%		↗

Senaste kommentar (2024-12-31):

Nära målvärde. Resultat för nyckeltal utgår från medelvärde av 42 svar i brukarundersökning,


KFN52 Andel (%) som upplever ett gott bemötande

Utfall 2024	2023	2022	2021	Bedömning	Trend
80,6%	82,0%	79,5%	79,5%		↘

Senaste kommentar (2024-12-31):

Målet är uppnått. Resultat till nyckeltal utgår från medelvärde av 42 svar i brukarundersökning,


KF24 Andel ej återaktualiserade barn 0-12 år ett år efter avslutad utredning eller insats (%)

Utfall 2024	2023	2022	2021	Bedömning	Trend
80,0%	88,0%	69,5%	89,0%		↘

Senaste kommentar (2024-12-31):

Nära målvärde. Av 30 avslutade barnärenden har 6 barn återkommit inom ett år efter avslutad utredning eller insats.


KF25 Andel ej återaktualiserade ungdomar 13-20 år ett år efter avslutad utredning eller insats (%)

Utfall 2024	2023	2022	2021	Bedömning	Trend
83,0%	82,0%	80,1%	80,0%		↗

Senaste kommentar (2024-12-31):

Nära målvärde. Av 47 avslutade ärenden har 8 ungdomar återkommit inom ett år efter avslutad insats.


KF41 Invånare 16-84 år med bra självskattat hälsotillstånd

Utfall 2024	2023	2022	2021	Bedömning	Trend
70,0%	70,0%	70,0%	70,0%		→

Senaste kommentar (2024-12-31):

Mätning görs vartannat år, värde avser 2022.


KFN65 Andel som upplever ett gott bemötande från IFO vuxen

Utfall 2024	2023	2022	2021	Bedömning	Trend
83,2%	73,0%	82,0%			↗

Senaste kommentar (2024-12-31):

Målet är uppnått. 83 % (av 19 inkomna svar) upplever gott bemötande från IFO vuxen, enligt brukarundersökning.

KFN66 Andel ej återaktualiserade vuxna med missbruksproblem över 21år ett år efter avslutad utredning eller insats

Utfall 2024	2023	2022	2021	Bedömning	Trend
81,0%	78,0%	88,0%	71,0%		↗

Senaste kommentar (2024-12-31):

Målet är uppnått. Av 21 avslutade ärenden som rör vuxna med missbruksproblematik, har 4 personer återkommit inom ett år efter avslutad utredning eller insats.

KFN68 Tid till budget- och skuldrådgivare inom fyra veckor

Utfall 2024	2023	2022	2021	Bedömning	Trend
	100,0%		55,0%	○	-

Senaste kommentar (2024-12-31):

Tjänsten budget- och skuldrådgivare har varit vakant under hösten och nyckeltalet har därför inte gått att mäta.

KF46 Ej återaktualiserade personer med försörjningsstöd ett år efter avslutat försörjningsstöd, andel (%)


Utfall 2024	2023	2022	2021	Bedömning	Trend
83,0%	91,0%	82,0%	87,0%	●	↘

Senaste kommentar (2024-12-31):

Målet är uppnått. Av 30 avslutade ärenden har 5 personer återkommit inom ett år efter avslutat försörjningsstöd.

Utbildning och barnomsorg


KF36 Väntetid i antal dagar till utbildning i svenska för invandrare (SFI)

Utfall 2024	2023	2022	2021	Bedömning	Trend
60	60	30	90		→

Senaste kommentar (2024-12-31):

Väntetiden för SFI-elever som tillhör etablering har under 2024 uppgått till max 60 dagar.

KF37 Andel elever som fullgör sin studieväg på SFI (%)


Utfall 2024	2023	2022	2021	Bedömning	Trend
20,0%	11,0%	6,6%	68,3%		↗

Senaste kommentar (2024-12-31):

Andelen elever som fullgör sin studieväg fortsätter att öka.

De elever som skrivs in på studieväg 1 ska för att fullgöra sin studieväg läsa samtliga nivåer SFI, studieväg 2 ska läsa nivå B-D och studieväg 3 ska läsa C-D. Många i studieväg 1 och 2 nöjer sig dock med att läsa SFI B och går vidare ut i arbete eller liknande.


KFN74 Andel godkända elever SFI

Utfall 2024	2023	2022	2021	Bedömning	Trend
92,3%	75,4%	100,0%	92,3%		↗

Senaste kommentar (2024-12-31):

Andelen godkända elever inom SFI fortsätter att öka. Nivåplaceringarna har setts över för att bättre möta elevernas behov.


KFN75 Andel av kursdeltagarna på SFI som har slutfört kurs (oavsett betyg A-F)

Utfall 2024	2023	2022	2021	Bedömning	Trend
44,8%	38,5%	29,2%	67,0%		↗

Senaste kommentar (2024-12-31):

Det är fortsatt en stor skara SFI-elever som inte slutför sina kurser. Under våren har orienteringskurser skapats för att fånga upp en del av dessa och hjälpa dem ut i arbetslivet.


KF40 Nöjdhet gymnasieutbildningen (%)

Utfall 2024	2023	2022	2021	Bedömning	Trend
	69,3%	70,0%	70,0%		→

Senaste kommentar (2024-12-31):

Ingen ny undersökning har gjorts sedan delårsboks slutet. Då var svarsfrekvensen för låg för att kunna ge några resultat.


KFN57 Andel av kursdeltagarna på grundvux som har slutfört kurs (oavsett betyg A-F) av antalet som har påbörjat kurs.

Utfall 2024	2023	2022	2021	Bedömning	Trend
70,4%	70,6%	65,2%	80,0%		→

Senaste kommentar (2024-12-31):

Nya rutiner har inrättats där lärare i en större utsträckning kontaktar elever som riskerar utskrivning pga. frånvaro.


KFN70 Andel godkända elever av de som slutför kurser på grundvux

Utfall 2024	2023	2022	2021	Bedömning	Trend
73,5%	71,6%	88,1%	86,7%		↗

Senaste kommentar (2024-12-31):

Andelen godkända elever vid grundvux ökar något.

KFN35 Trygghet på vuxenutbildningen


Utfall 2024	2023	2022	2021	Bedömning	Trend
65,0%	80,0%	80,0%	80,0%		↘

Senaste kommentar (2024-12-31):

Ingen ny undersökning har gjorts sedan delårsbokslutet.

Samtidigt som antalet elever som slutför kurser ökar och trivseln vid vuxenutbildningen är oförändrad upplever fler elever en minskad trygghet. En av orsakerna skulle kunna vara vissa personalförändringar men många uppger också alternativet "Vet inte" när de svarar på enkätfrågorna som rör trygghet, vilket ger ett negativt utfall i statistiken. Skolledningen ser över enkätfrågorna och överväger att översätta dem till fler språk i kommande undersökningar.

KFN59 Inflytande på vuxenutbildningen


Utfall 2024	2023	2022	2021	Bedömning	Trend
75,0%	73,1%	69,3%	69,3%		↗

Senaste kommentar (2024-12-31):

Ingen ny undersökning har gjorts sedan delårsbokslutet.

En del av det systematiska kvalitetsarbetet vid kompetenscentrum har det senaste året involverat ett ökat elevinflytande.

KF35 Nöjdhet vuxenutbildningen (%)


Utfall 2024	2023	2022	2021	Bedömning	Trend
85,4%	69,3%	75,0%	75,0%		↗

Senaste kommentar (2024-12-31):

Ingen ny undersökning har gjorts sedan delårsbokslutet.

Efter en viss nedgång mellan 2022 och 2023 ökar nu nöjdheten vid vuxenutbildningen igen.

KFN60 Trivsel på vuxenutbildningen


Utfall 2024	2023	2022	2021	Bedömning	Trend
81,3%	81,8%	76,5%	76,5%		↘

Senaste kommentar (2024-12-31):

Ingen ny undersökning har gjorts sedan delårsbokslutet.

Ingen förändring har skett i trivseln vid vuxenutbildningen. En klar majoritet trivs fortfarande bra på skolan.


KF47 Andel godkända elever på gymnasieskola och vuxenutbildningen

Utfall 2024	2023	2022	2021	Bedömning	Trend
79,0%	86,6%	72,2%	85,4%		↘

Senaste kommentar (2024-12-31):

Den totala andelen godkända elever vid Hylte gymnasieskola och vuxenutbildning minskar något.


KFN71 Andel godkända elever av de som slutför kurser på gymnasievux

Utfall 2024	2023	2022	2021	Bedömning	Trend
83,9%	88,4%	83,0%	86,7%		↘

Senaste kommentar (2024-12-31):

Andelen godkända elever vid gymnasievux är förhållandevis konstant.


KFN72 Andel elever på introduktionsprogrammen som övergår till nationellt program

Utfall 2024	2023	2022	2021	Bedömning	Trend
12,1%	18,5%	33,7%			↘

Senaste kommentar (2024-12-31):

Inget läsårsbryt har skett sedan delårsbokslutet.

KFN73 Andel elever på introduktionsprogram som övergår till annan utbildning eller arbete (men inte nationellt program)


Utfall 2024	2023	2022	2021	Bedömning	Trend
19,0%	44,4%	56,3%			↘

Senaste kommentar (2024-12-31):

Inget läsårsbryt har skett sedan delårsbokslutet.

Andelen elever som övergår till annan utbildning eller arbete har gått ner sedan 2023. Anledningen är oklar. Statistiken är inte heller alltid rättvisande då elever som slutar på skolan kan gå vidare till arbete eller studier vid ett senare skede, efter att skolan följt upp dem.


KFN69 Andel godkända elever på gymnasieskolan

Utfall 2024	2023	2022	2021	Bedömning	Trend
62,5%	66,9%	57,3%	82,1%		↘

Senaste kommentar (2024-12-31):

Inför 2024 har nya insatser gjorts som ska utöka elevernas undervisningstid och ett fokusrum upprättas dit eleverna kan gå för att få enskild hjälp både under raster och under lektionstid.

KFN76 Trygghet på gymnasieutbildningen


Utfall 2024	2023	2022	2021	Bedömning	Trend
88,0%	95,8%	72,0%	72,0%		↘

Senaste kommentar (2024-12-31):

Ingen ny undersökning har gjorts sedan delårsbokslutet.

Tryggheten vid gymnasieutbildningen minskar, men är fortfarande hög. Många elever känner av det instabila världsläget även i skolan.

KFN77 Trivsel på gymnasieutbildningen


Utfall 2024	2023	2022	2021	Bedömning	Trend
76,0%	74,2%	70,8%	70,8%		↗

Senaste kommentar (2024-12-31):

Ingen ny undersökning har gjorts sedan delårsbokslutet.

Trivseln på gymnasieutbildningen fortsätter att öka. Tillgången till socialpedagog och skolsköterska är några av orsakerna.


KFN78 Inflytande på gymnasieutbildningen

Utfall 2024	2023	2022	2021	Bedömning	Trend
	79,9%	68,2%	68,2%		→

Senaste kommentar (2024-12-31):

Ingen ny undersökning har gjorts sedan delårsbokslutet. Då var svarsfrekvensen för låg för att kunna ge något resultat


KFN80 Andel av kursdeltagarna på gymnasievux som har slutfört kurs (oavsett betyg A-F) av antalet som har påbörjat kurs

Utfall 2024	2023	2022	2021	Bedömning	Trend
85,3%	74,6%	78,0%	93,5%		↗

Senaste kommentar (2024-12-31):

Det är överlag fler kursdeltagare vid vuxenutbildningen i Hylte som slutför kurser. Nya rutiner har inrättats där lärare i en större utsträckning kontaktar elever som riskerar utskrivning pga. frånvaro.

KFN81 Andel gymnasieelever med examen inom 4 år, hemkommun (saknas)

Utfall 2024	2023	2022	2021	Bedömning	Trend
73,1%	70,5%	62,6%	62,2%		↗

Senaste kommentar (2024-12-31):

Undersökningar görs nationellt.

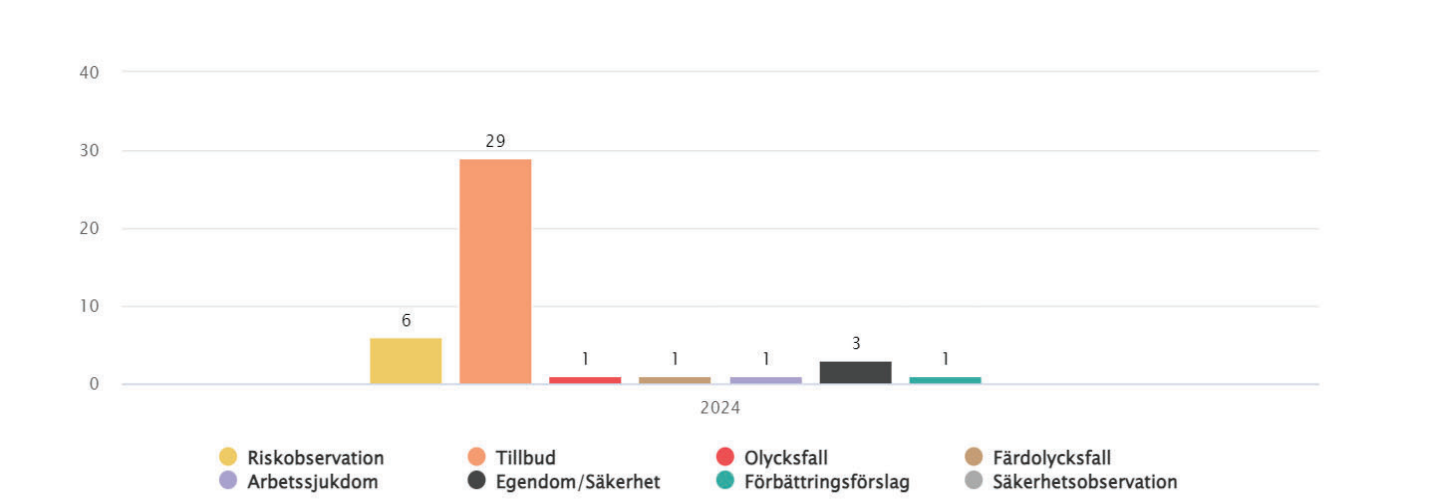
Månadsrapport - Hylte kommun

Händelser, Hylte kommun Kultur- och folkhälsoförvaltningen, 2024-01-01 - 2024-12-31, Totalt: 42

Inställningar: Händelser som inträffat under perioden där rapportör/skaded person är egen personal/arbetsledd/entreprenör/övrig person. Status rapporterade inkluderas. Händelser där vald enhet är händelseenhet/anställningsenhet. Underenheter inkluderade.

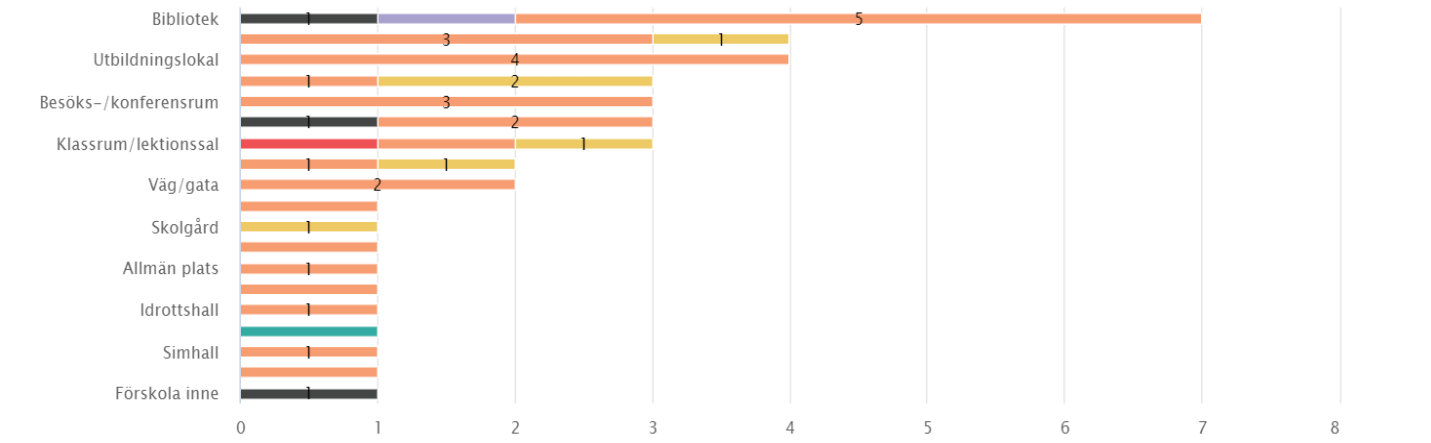
Händelsetyper: Olycksfall, Färdolycksfall, Arbetssjukdom, Tillbud, Riskobservation, Säkerhetsobservation, Egendom/Säkerhet, Förbättringsförslag

Händelsetyp / År



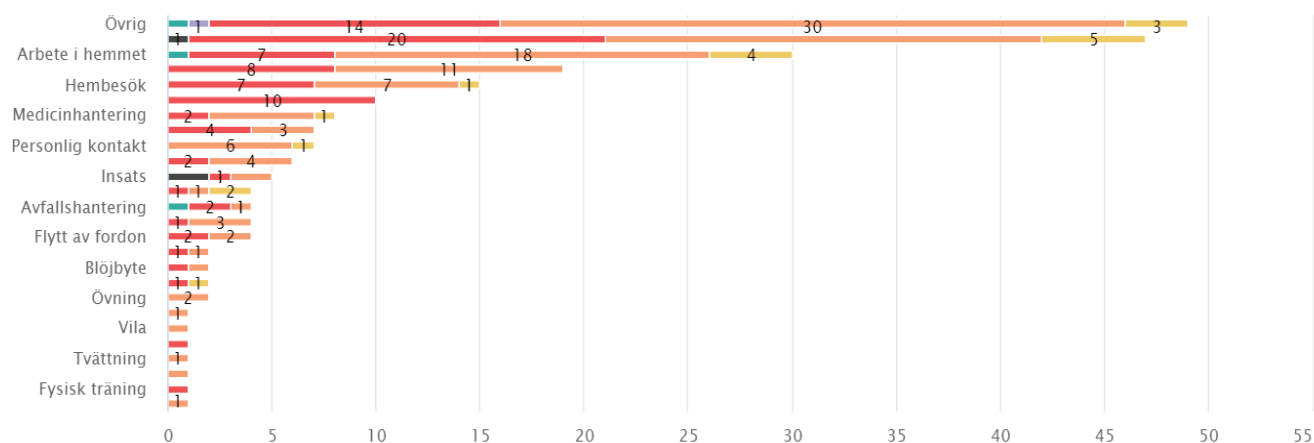
Plats / Händelsetyp

41 händelser. Saknas för 1. Alla 19 val av plats visas.



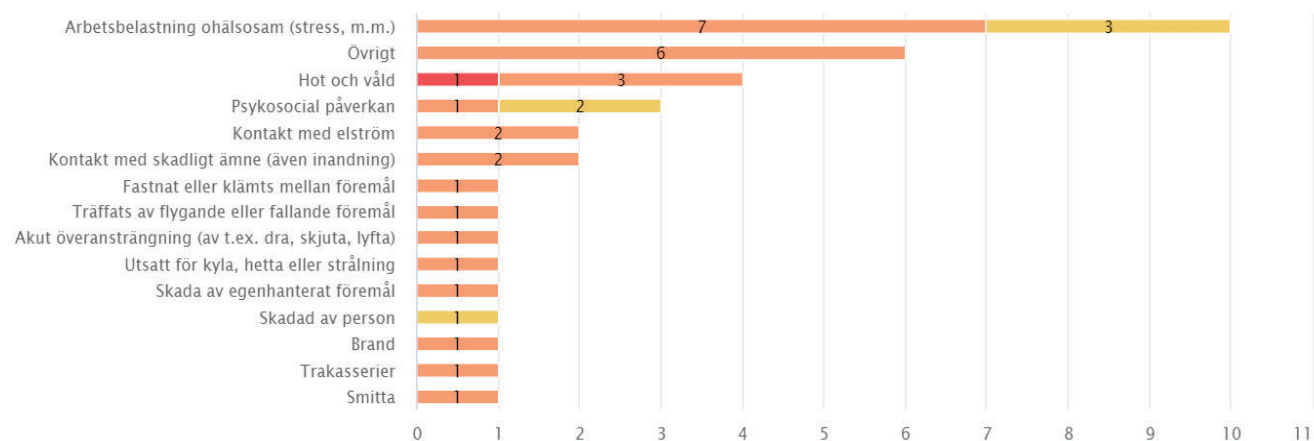
Aktivitet / Händelsetyp

32 händelser. Saknas för 10. Alla 26 val av aktivitet visas.



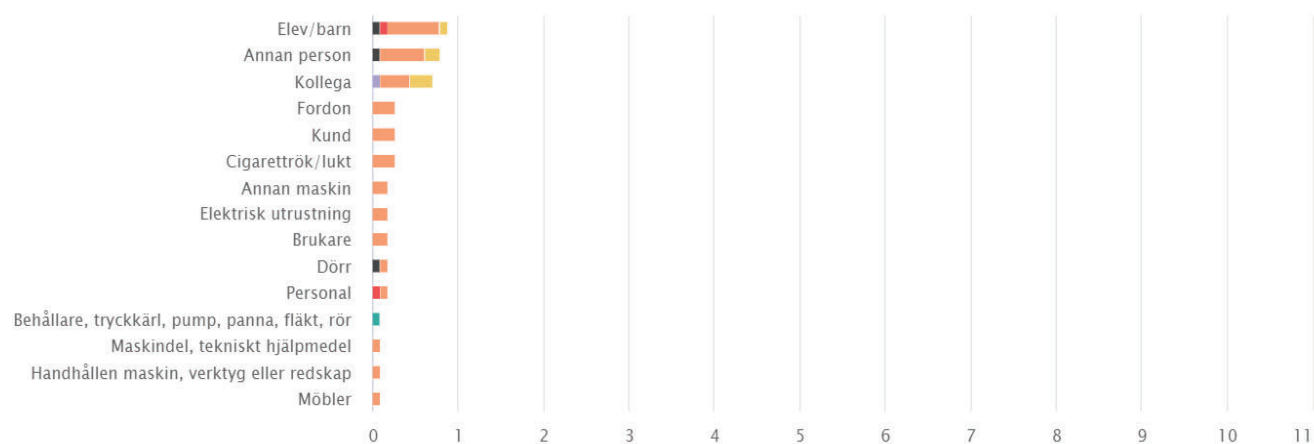
Skadeorsak/Risk / Händelsetyp

36 händelser. Saknas för 6. Alla 15 val av skadeorsak/risk visas.



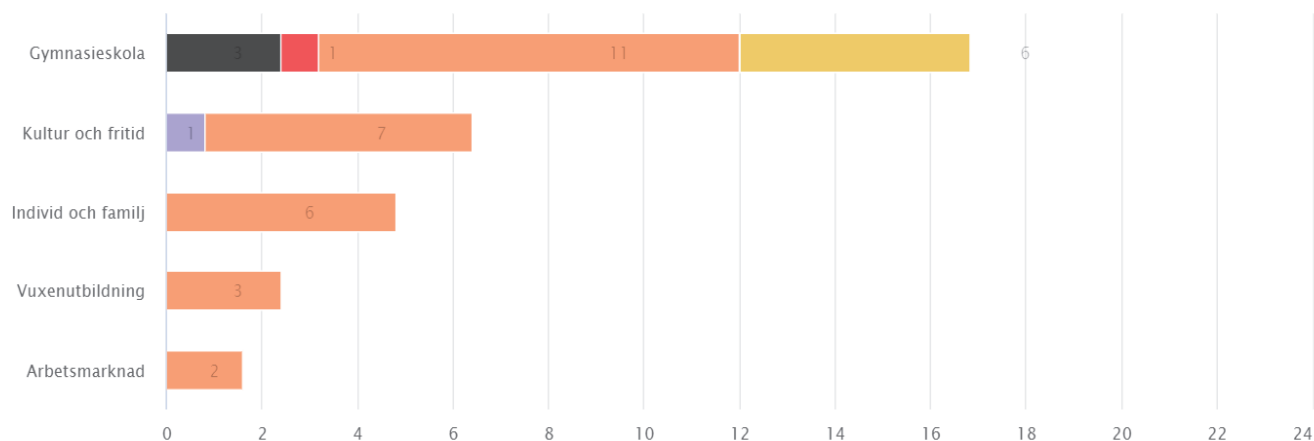
Inblandat objekt/Person / Händelsetyp

41 händelser med 50 inblandade objekt/personer. Saknas för 1. Alla 15 val av inblandat objekt/person visas.



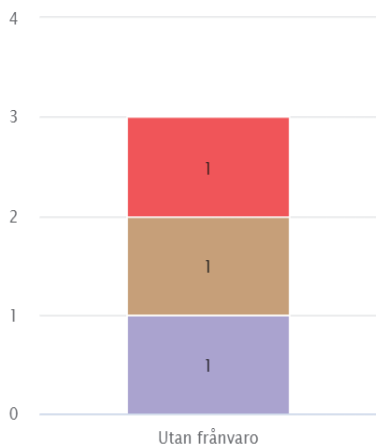
Verksamhet / Händelsetyp

40 händelser. Saknas för 2. Alla 5 val av verksamhet visas.



Frånvaro / Händelsetyp

3 händelser utan frånvaro. Saknas för 39.



Skadetyper / Händelsetyp

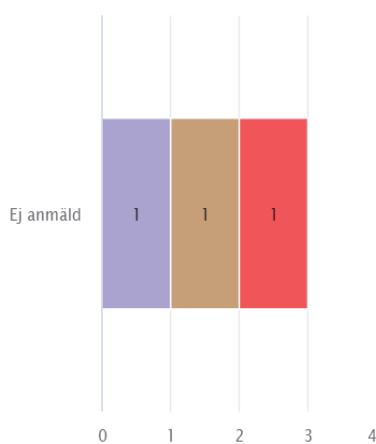
Inget data att visa

Skadad kroppsdel / Händelsetyp

Inget data att visa

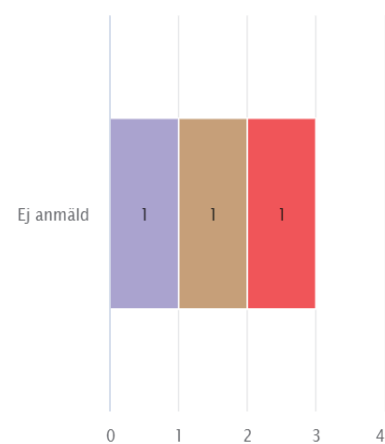
Anmälan FK / Händelsetyp

3 händelser utan anmälan fk. Saknas för 39.



Anmälan TFA / Händelsetyp

3 händelser utan anmälan tfa. Saknas för 39.



Anmälan annan / Händelsetyp

Inget data att visa